





Grupa Boryszew – Wyniki po 3 Q 2016 r





1. Grupa BORYSZEW

2. Wyniki po III kwartałach 2016 r


3. Segmenty działalności

4. Inwestycje



- ✓ **Ponad 100 lat historii**
- ✓ **4 kontynenty 14 krajów**
- ✓ **Niemal 10 000 pracowników**

- **Grupa Boryszew** to największy polski producent w branży motoryzacyjnej
- **Co 10 samochód na świecie** ma komponenty wyprodukowane w jednym z zakładów należących do **Grupy Boryszew**
- Wchodzący w skład **Grupy Boryszew**, **Impexmetal** jest największym polskim producentem wyrobów płaskich z aluminium
- **Boryszew S.A. Oddział NPA Skawina** to jedyny w Polsce producent walcówki do produkcji przewodów aluminiowych





Zarząd Boryszew S.A.

Jarosław Michniuk

Prezes Zarządu, Dyrektor Generalny

Aleksander Baryś

Członek Zarządu, Dyrektor Finansowy

Piotr Szeliga

Członek Zarządu, Dyrektor ds. Segmentu Metali

Mikołaj Budzanowski

Członek Zarządu, Dyrektor ds. Rozwoju
i Innowacji

Cezary Pyszkowski

Członek Zarządu, Dyrektor ds. Segmentu
Automotive



1. Grupa BORYSZEW
2. Wyniki po III kwartałach 2016 r
3. Segmenty działalności
4. Inwestycje



Podsumowanie

1. Stabilny, wysoki poziom wyniku operacyjnego

Kolejny dobry kwartał wyników operacyjnych:
EBITDA 119,6 mln zł w III kwartale 2016
w porównaniu do 115,6 mln zł w IIQ 2016 r
oraz 67,9 mln PLN w analogicznym okresie
roku ubiegłego

2. Kontynuacja restrukturyzacji segmentu motoryzacyjnego

Kontynuacja działań restrukturyzacyjnych i wysoki poziom sprzedaży w segmencie motoryzacyjnym skutkowało utrzymaniem **wyniku EBITDA 41,9 mln zł w IIIQ 2016** w porównaniu do 42,8 mln zł w IIQ 2016 oraz -1,1 mln PLN w analogicznym okresie poprzedniego roku

3. Kontrola poziomu zadłużenia Grupy

Spadek zadłużenia Grupy BORYSZEW mierzony stosunkiem długu netto do wygenerowanej EBITDA z poziomu 3,4 do poziomu **2,5**



Kluczowe dane finansowe (mln zł)

	III kw. 2016	III kw. 2015	Zmiana r/r
PRZYCHODY ZE SPRZEDAŻY	1 319	1 293	26,6
EBIT	89,0	38	51
EBITDA	119,6	67,9	51,7
ZYSK NETTO	77,0	7,0	70,0

	I - III kw. 2016	I - III kw. 2015	Zmiana r/r
PRZYCHODY ZE SPRZEDAŻY	4 171	4 349,6	-178,5
EBIT	243,9	107,2	136,7
EBITDA	333,6	194,8	138,8
ZYSK NETTO	172,1	60,8	111,3
DŁUG NETTO / EBITDA	2,5	3,4	- 0,9
CAPEX	194,6	87,1	107,5

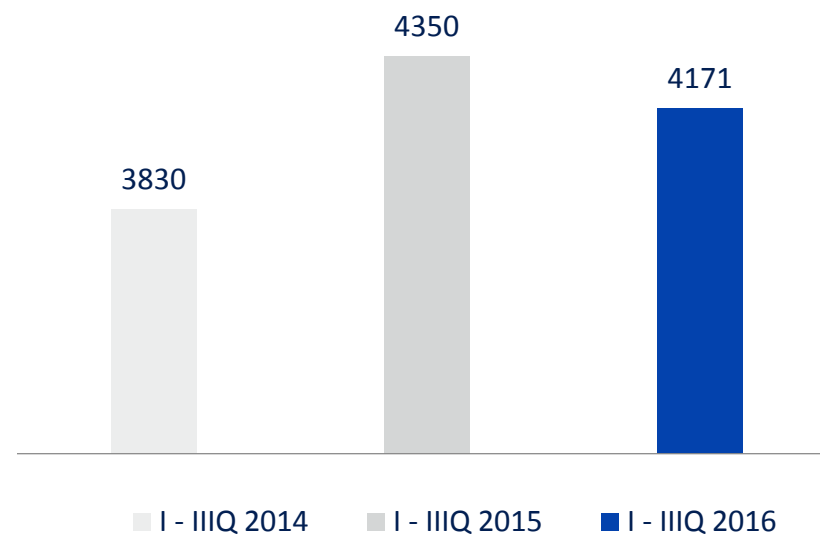
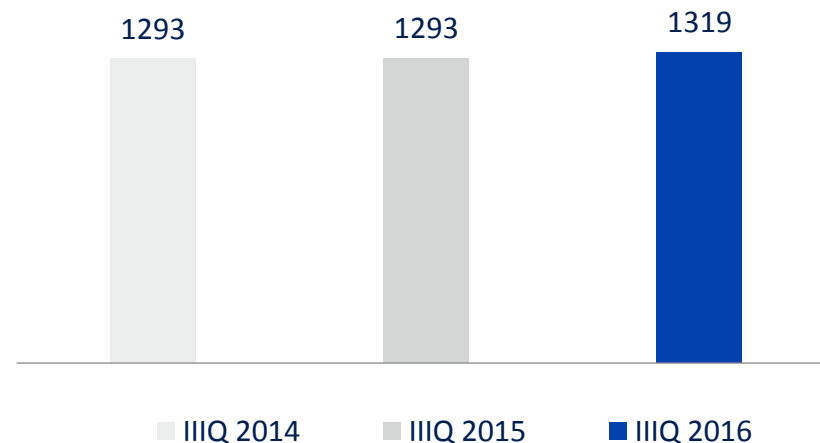



Przychody

4,17 mld zł przychodów
spadek o 178,5 mln zł r/r

Spadek przychodów związany z:

- Spadkiem notowań kluczowych metali na LME (od 4 do 13% z uwzględnieniem wzrostu kursu dolara)
- Reorganizacją działów handlowych w Grupie
- Rezygnacją z tradingu metalami nieżelaznymi



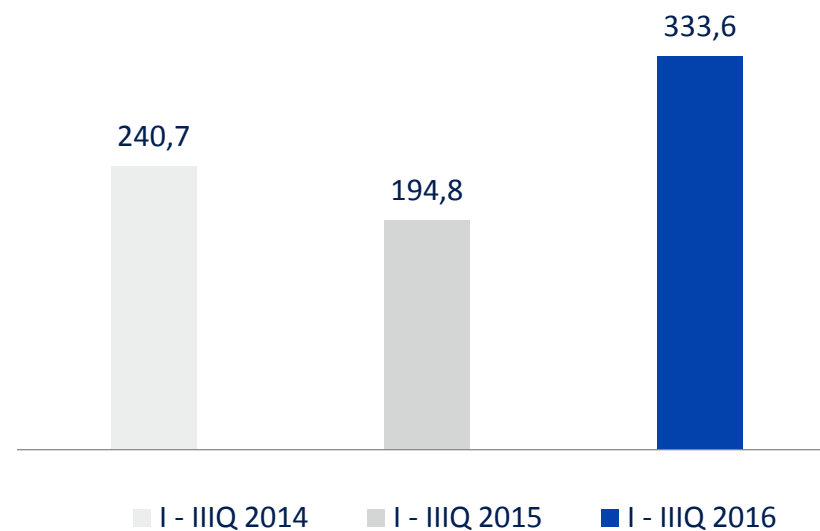
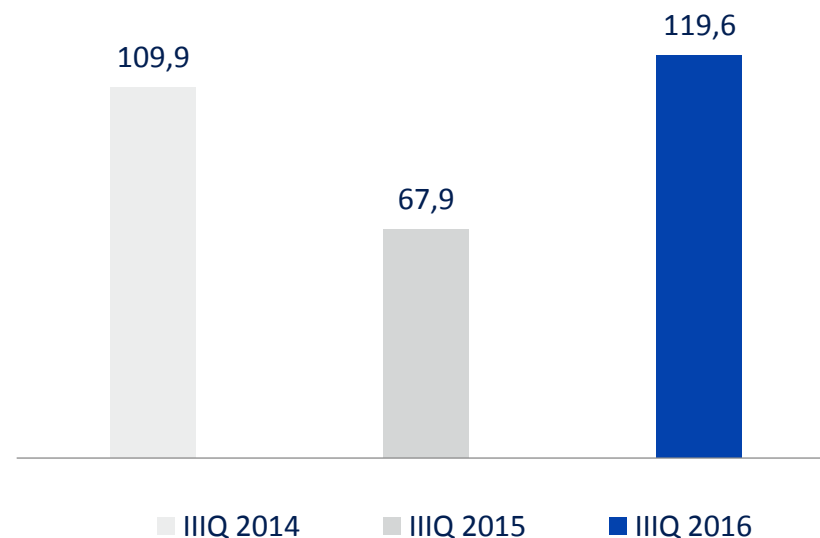



EBITDA

333,6 mln zł EBITDA
wzrost o 138,8 mln zł r/r

Wzrost wartości EBITDA Grupy spowodowany:

- Restrukturyzacją segmentu motoryzacyjnego
- Wysokim poziomem sprzedaży w segmencie motoryzacyjnym
- Całkowitym rozpoznanieniem wyniku sprzedaży nieruchomości przy ul. Łuckiej
- Poprawą wyniku w segmencie metali nieżelaznych



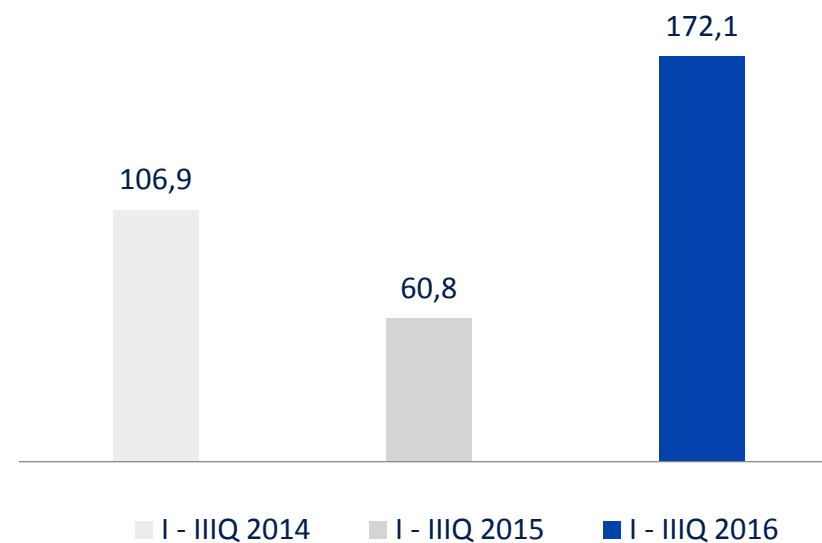
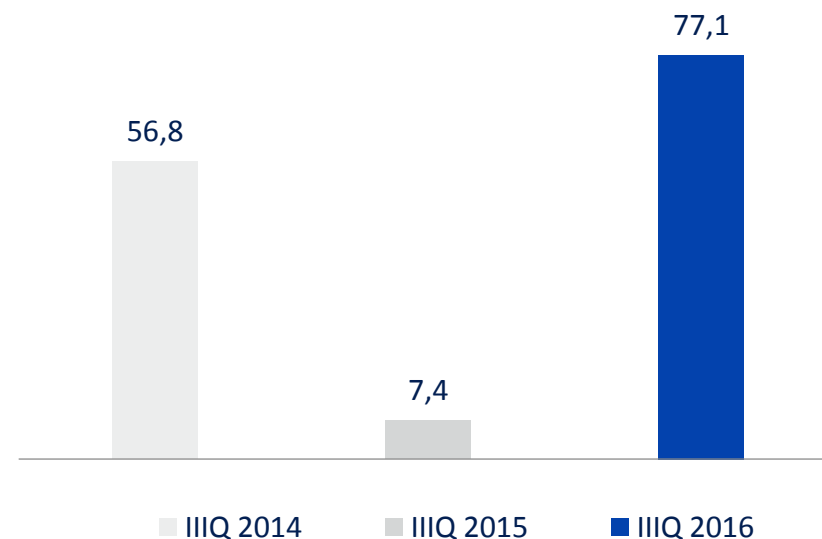



Zysk netto

172,1 mln zł zysku netto
wzrost o 111,6 mln zł r/r

Wzrost zysku netto spowodowany:

- Poprawą wyników operacyjnych (wynik EBITDA wyższy o 138, 8 mln zł)
- Dodatnimi różnicami kursowymi (wzrost zysku netto kwartał do kwartału)



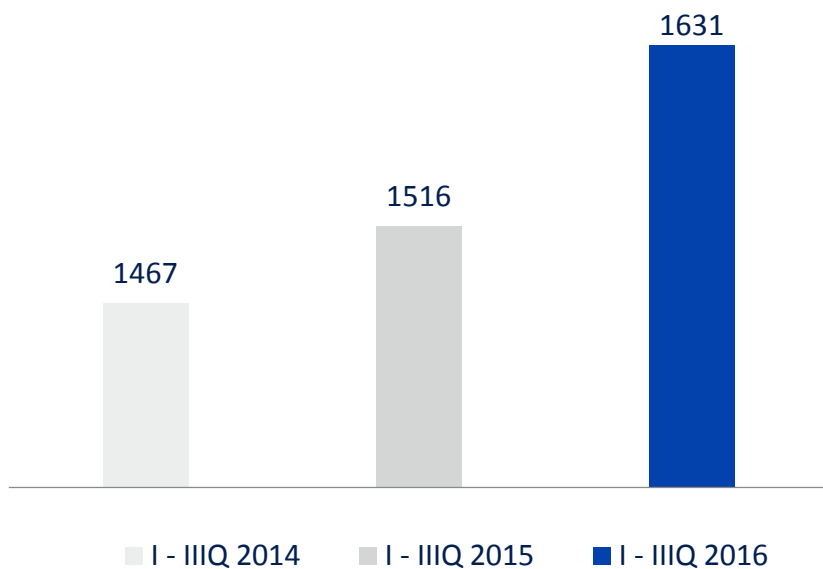


1. Grupa BORYSZEW
2. Wyniki po III kwartałach 2016 r
3. Segmenty działalności
4. Inwestycje

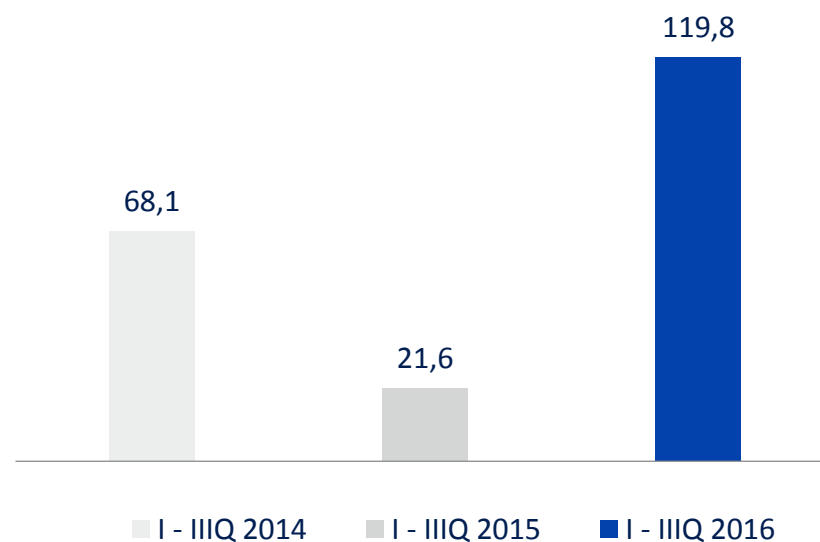


Motoryzacja

Przychody segmentu



EBITDA



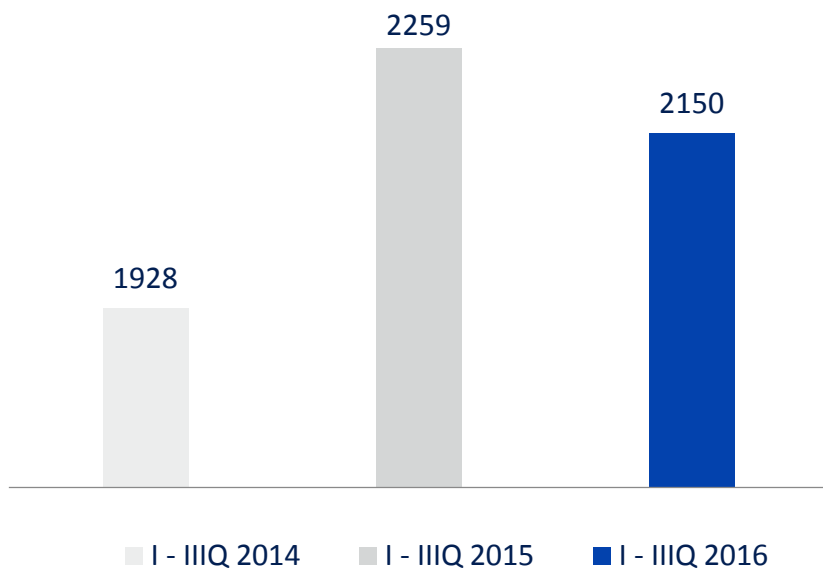
- Boryszew S.A. O/Maflow
- Boryszew Automotive Plastics

- Wzrost przychodów ze sprzedaży w tym niemal 30% wzrostu sprzedaży w Boryszew S.A. Oddział Maflow
- Wzrost EBITDA związany ze zmianą cen produktów spółek Grupy BAP i większą sprzedażą narzędzi
- Uruchomienie nowych projektów produkcyjnych między innymi w fabryce w Meksyku

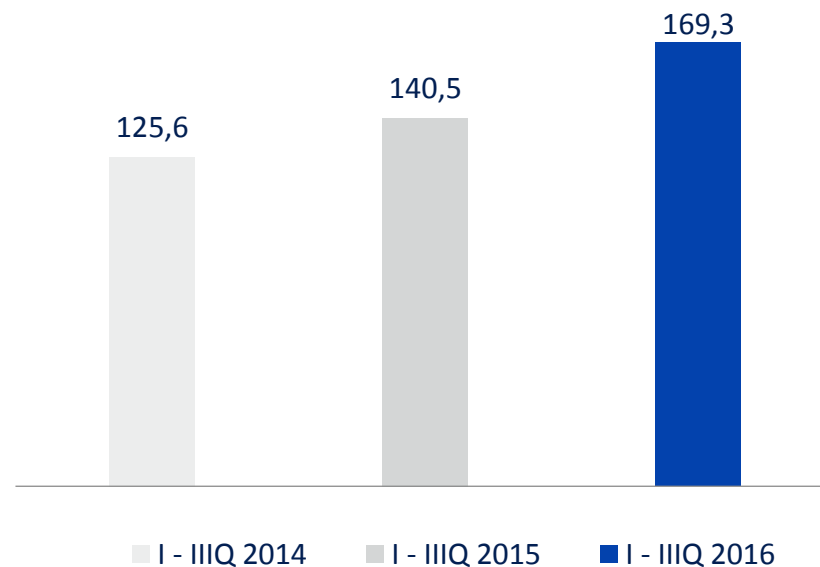


Metale nieżelazne

Przychody segmentu



EBITDA



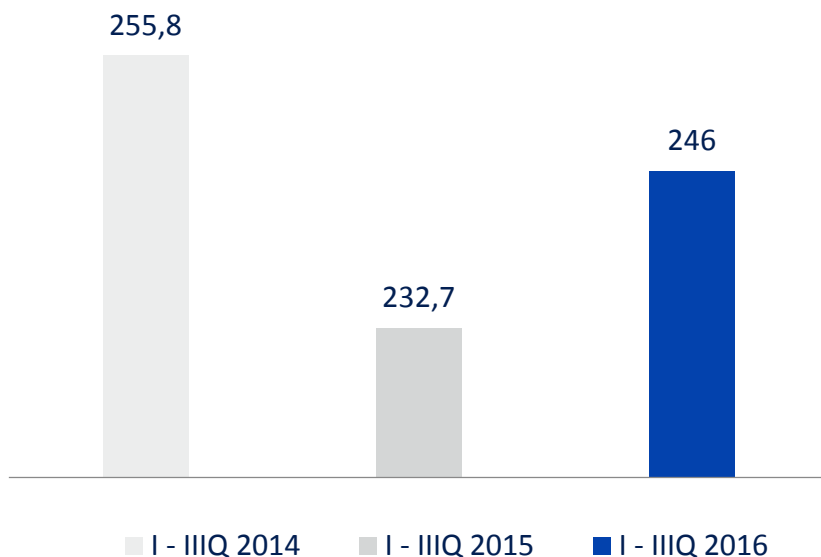
- Impexmetal S.A. , NPA Sawina
- Hutmen S.A., WM Dziedzice S.A.
- ZM Silesia, Baterpol S.A.

- Spadek wolumenów sprzedaży Baterpol S.A. o 25,7% oraz NPA Skawina o 16,8%
- Wzrost rentowności brutto w segmencie Miedź i Aluminium
- Wyższe wyniki operacyjne w Aluminium Konin, WM Dziedzice i ZM Silesia

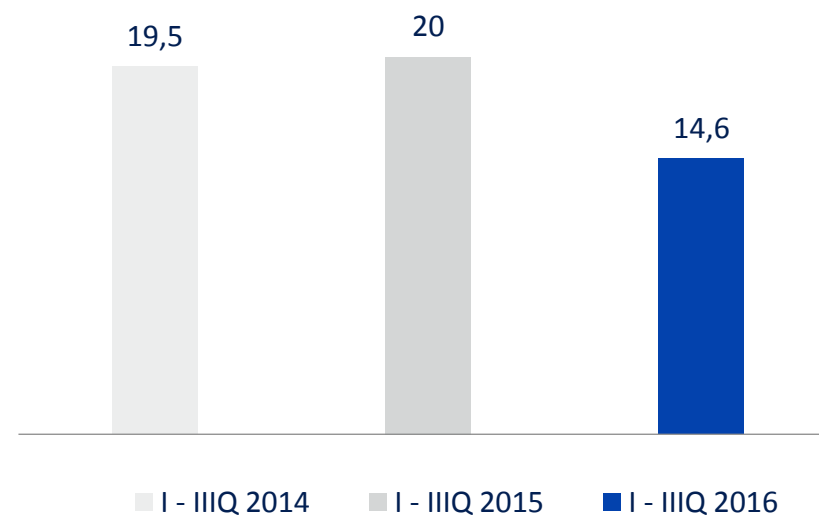


Chemia

Przychody segmentu



EBITDA



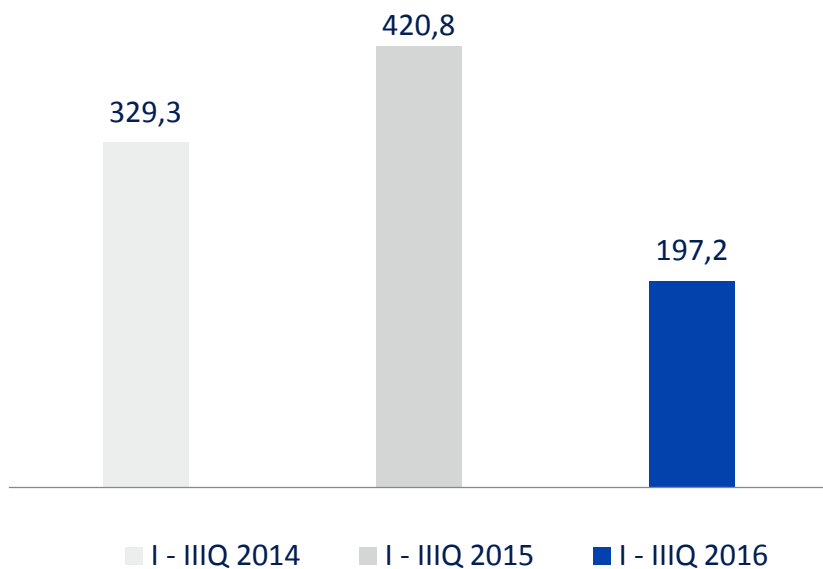
- Boryszew S.A. Oddział ERG
- Boryszew S.A. Oddział Elana
- Elana PET, Torlen, Elimer, Nylonbor

- Wzrost przychodów przy nieznacznym spadku osiągniętych wolumenów sprzedaży
- Pogorszenie wyników operacyjnych Boryszew S.A. Oddział ERG oraz Boryszew S.A. Oddział Elana
- Stabilizacja wyników pozostałych podmiotów wchodzących w skład segmentu

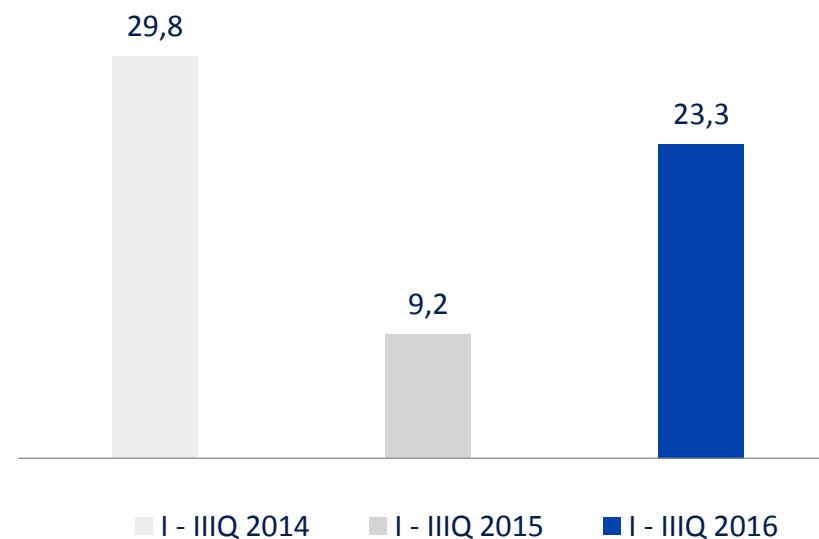


Handel i pozostałe

Przychody segmentu



EBITDA



- Boryszew Components Sp. z o.o.
- Boryszew S.A. Oddział Energy
- Boryszew S.A. Oddział Handlowy

- Znaczący spadek przychodów segmentu
- Wzrost EBITDA głównie za sprawą sprzedaży nieruchomości przy ul. Łuckiej
- Zmniejszenie skali prowadzonej działalności handlowej w podmiotach Grupy BORYSZEW



1. Grupa BORYSZEW
2. Wyniki po III kwartałach 2016 r
3. Segmenty działalności
4. Inwestycje



Kluczowe inwestycje i nowe projekty

1. Aluminium Konin

Do **2020 r** zwiększenie produkcji wyrobów walcowanych z 80 tys. do **100 tys. ton** rocznie oraz zwiększenie produkcji **taśm** dla przemysłu samochodowego i blach cienkich

2. Boryszew Oberflächentechnik GmbH Prenzlau



03.2017 r. rozpoczęcie produkcji w jednym z **najnowocześniejszych zakładów w Europie** produkujących plastikowe galwanizowane komponenty motoryzacyjne

3. Maflow Meksyk

IV Q 2016 uruchomienie nowych projektów – w tym produkcja komponentów dedykowanych do samochodów **VW Teramont**



Dziękujemy



BORYSZEW GROUP