

**SKONSOLIDOWANY SKRÓCONY RAPORT KWARTALNY
GRUPY KAPITAŁOWEJ BORYSZEW
ZA III KWARTAŁ 2013 ROKU**



14 listopada 2013 roku



SPIS TREŚCI

Strona

SKRÓCONY SKONSOLIDOWANY RAPORT KWARTALNY GRUPY KAPITAŁOWEJ BORYSZEW

WYBRANE DANE FINANSOWE.....	3
SKONSOLIDOWANE SPRAWOZDANIE Z CAŁKOWITYCH DOCHDÓW.....	4
SKONSOLIDOWANE SPRAWOZDANIE Z SYTUACJI FINANSOWEJ.....	7
SKONSOLIDOWANE SPRAWOZDANIE Z PRZEPŁYWÓW PIENIĘŻNYCH.....	9
SPRAWOZDANIE ZE ZMIAN W KAPITALE WŁASNYM.....	10

SKRÓCONY RAPORT KWARTALNY BORYSZEW S.A.

WYBRANE DANE FINANSOWE.....	43
SPRAWOZDANIE Z CAŁKOWITYCH DOCHODÓW	44
SPRAWOZDANIE Z SYTUACJI FINANSOWEJ.....	45
SPRAWOZDANIE Z PRZEPŁYWÓW PIENIĘŻNYCH	47
SPRAWOZDANIE ZE ZMIAN W KAPITALE WŁASNYM.....	48
SEGMENTY OPERACYJNE	54

**WYBRANE DANE FINANSOWE**

	w tys. zł		w tys. EURO	
	01.01.2013 - 30.09. 2013	01.01.2012 - 30.09. 2012	01.01.2013 -30.09. 2013	01.01.2012 - 30.09. 2012
dane dotyczące skonsolidowanego skróconego sprawozdania finansowego				
Przychody ze sprzedaży z działalności kontynuowanej	3 691 213	3 717 429	874 053	919 860
Zysk na działalności operacyjnej	93 093	154 803	22 044	38 305
Zysk brutto przed opodatkowaniem	61 250	135 892	14 504	33 626
Zysk netto z działalności kontynuowanej	44 637	111 764	10 570	27 655
Zysk netto	47 394	92 737	11 223	22 947
Przepływy pieniężne netto z działalności operacyjnej	79 074	98 318	18 724	24 328
Przepływy pieniężne netto z działalności inwestycyjnej	-83 990	-76 097	-19 888	-18 830
Przepływy pieniężne netto z działalności finansowej	-2 576	-47 642	-610	-11 789
Przepływy pieniężne netto, razem	-7 492	-25 421	-1 774	-6 290
Średnia ważona liczba akcji zwykłych	2 092 358 228	2 180 858 603	2 092 358 228	2 180 858 603
Rozwodniony zysk (strata) za okres na jedną akcję zwykłą przypadający akcjonariuszom jednostki dominującej w zł/EUR)	0,01	0,03	0,00	0,01

	w tys. PLN		w tys. EUR	
	Stan na 30.09.2013	Stan na 31.12.2012	Stan na 30.09.2013	Stan na 31.12.2012
Aktywa	2 882 409	2 749 068	683 635	672 440
Zobowiązania długoterminowe	286 597	274 609	67 974	67 171
Zobowiązania krótkoterminowe	1 416 238	1 292 995	335 896	316 275
Kapitał własny	1 179 574	1 181 464	279 765	288 994
Kapitał własny przypadający akcjonariuszom podmiotu dominującego	606 001	647 630	143 728	158 414
Kapitał akcyjny	228 906	234 807	54 291	57 435
Liczba akcji	2 036 715 692	2 201 634 699	2 036 715 692	2 201 634 699
Wartość księgową na jedną akcję (w zł/EUR)	0,30	0,29	0,07	0,07



SKONSOLIDOWANE SPRAWOZDANIE Z CAŁKOWITYCH DOCHODÓW

	01.01.2013 - 30.09. 2013	01.01.2012 - 30.09. 2012	01.07.2013 - 30.09.2013	01.07.2012 - 30.09. 2012
Działalność kontynuowana				
Przychody ze sprzedaży produktów	3 151 800	3 284 007	1 035 994	1 062 656
Przychody ze sprzedaży towarów i materiałów	539 413	433 422	213 039	135 973
Przychody ze sprzedaży ogółem	3 691 213	3 717 429	1 249 033	1 198 629
Koszt wytworzenia sprzedanych produktów	2 821 286	2 933 713	891 068	965 489
Wartość sprzedanych towarów i materiałów	543 085	422 586	238 243	133 100
Koszt własny sprzedaży ogółem	3 364 371	3 356 299	1 129 311	1 098 589
Zysk (strata) brutto na sprzedaży	326 842	361 130	119 722	100 040
Koszty sprzedaży	79 829	74 578	25 155	23 845
Koszty ogólnego zarządu	159 598	159 131	51 459	53 731
Pozostałe przychody operacyjne	19 602	42 658	5 229	12 948
Pozostałe koszty operacyjne	13 924	15 276	2 872	7 293
Zysk (strata) z działalności operacyjnej	93 093	154 803	45 465	28 119
Przychody finansowe	18 106	33 417	5 738	13 297
Koszty finansowe	49 949	52 328	14 913	7 339
Wynik na działalności finansowej	-31 843	-18 911	-9 175	5 958
Zysk (strata) przed opodatkowaniem	61 250	135 892	36 290	34 077
Podatek dochodowy	16 613	24 128	12 932	6 935
Zysk (strata) netto na działalności kontynuowanej	44 637	111 764	23 358	27 142
Działalność zaniechana				
Zysk (strata) przed opodatkowaniem	5 338	-19 645	-2 399	-1 526
Podatek dochodowy	2 581	-618	2 742	-83
Zysk/strata netto na działalności zaniechanej	2 757	-19 027	-5 141	-1 443
Zysk/strata netto z działalności kontynuowanej i zaniechanej, w tym przypadający:	47 394	92 737	18 217	25 699
<i>właścicielom jednostki dominującej</i>	<i>12 840</i>	<i>73 691</i>	<i>9 199</i>	<i>18 465</i>
<i>udziałowcom niesprawującym kontroli</i>	<i>34 554</i>	<i>19 046</i>	<i>9 018</i>	<i>7 234</i>

**Dochody ujęte w kapitale, które zostaną przeklasyfikowane na wynik finansowy**

Różnice kursowe z przeliczenia działalności zagranicznej	4 913	-11 662	-3 423	-19 234
Aktywa finansowe dostępne do sprzedaży (udziały i akcje)	-2 630	260	-1 819	-49
Rachunkowość zabezpieczeń	-3 364	3 686	5 950	2 139
Podatek dochodowy od składników pozostałych dochodów ogółem (+/-)	1 139	1 081	-785	1 434

Dochody ujęte w kapitale, które nie zostaną przeklasyfikowane na wynik finansowy

	0	0	0	0
Dochody ujęte w kapitałach razem	58	-6 635	-77	-15 710
<i>właścicielom jednostki dominującej</i>	1 821	-7 079	-1 260	-15 850
<i>udziałowcom niesprawującym kontroli</i>	-1 763	444	1 183	140

Dochody ogółem, w tym przypadające:

<i>właścicielom jednostki dominującej</i>	14 661	66 612	7 939	2 051
<i>udziałowcom niesprawującym kontroli</i>	32 791	19 490	10 201	7 938

Zysk/strata na akcję

Zysk netto przypadający jednostce dominującej (tys. zł)	12 840	73 691	9 199	18 465
Liczba akcji uprawnionych do dywidendy (szt.)	2 036 715 692	2 156 715 732	2 036 715 692	2 156 715 732
Zysk na jedną akcję (zł)	0,01	0,03	0,01	0,00
Średnia ważona liczba akcji	2 092 358 228	2 180 858 603	2 039 787 224	2 164 084 759
Rozwodniony zysk/ strata na jedną akcję (zł)	0,01	0,03	0,00	0,01



(dane liczbowe wyrażono w tysiącach złotych, o ile nie podano inaczej)

DZIAŁALNOŚĆ ZANIECHANA

	01.01.2013 - 30.09. 2013	01.01.2012 - 30.09. 2012	01.07.2013 - 30.09.2013	01.07.2012 - 30.09. 2012
Przychody ze sprzedaży produktów	909	1 053	308	382
Przychody ze sprzedaży towarów i materiałów	83	790	22	217
Przychody ze sprzedaży ogółem	992	1 843	330	599
			0	0
Koszt wytworzenia sprzedanych produktów	912	1 060	310	386
Wartość sprzedanych towarów i materiałów	48	324	13	87
Koszt sprzedanych produktów, towarów i materiałów	960	1 384	323	473
Zysk (strata) brutto na sprzedaży	32	459	7	126
Koszty sprzedaży	0	0	0	0
Koszty ogólnego zarządu	258	326	64	157
Pozostałe przychody operacyjne	14 190	5 487	7	1 621
Pozostałe koszty operacyjne	2 821	6 811	969	1 715
Zysk (strata) z działalności operacyjnej	11 143	-1 191	-1 019	-125
			0	0
Przychody finansowe	0	13	0	1
Koszty finansowe	5 805	18 467	1 380	1 402
Wynik na działalności finansowej	-5 805	-18 454	-1 380	-1 401
			0	0
Zysk (strata) przed opodatkowaniem	5 338	-19 645	-2 399	-1 526
Podatek dochodowy	2 581	-618	2 742	-83
Zysk (strata) netto na działalności zaniechanej, w tym przypadający:	2 757	-19 027	-5 141	-1 443
<i>właścicielom jednostki dominującej</i>	3 148	-6 135	-125	-557
<i>udziałowcom niesprawnym kontroli</i>	-391	-12 892	-5 016	-886
Zysk/strata z działalności zaniechanej na akcję				
Zysk/ strata netto (tys. zł)	3 148	-6 135	-125	-557
Liczba akcji uprawnionych do dywidendy (szt.)	2 036 715 692	2 156 715 732	2 036 715 692	2 156 715 732
Zysk/ strata na jedną akcję (zł)	0,00	0,00	0,00	0,00

**SKONSOLIDOWANE SPRAWOZDANIE Z SYTUACJI FINANSOWEJ**

	Stan na 30.09.2013	Stan na 31.12.2012	Stan na 30.09.2012
AKTYWA			<i>dane skorygowane</i>
Aktywa trwałe			
Rzeczowy majątek trwały	983 133	978 619	992 830
Nieruchomości inwestycyjne	117 863	118 789	106 687
Wartość firmy	78 959	78 959	78 959
Wartości niematerialne	19 959	19 867	16 878
Udziały i akcje w jednostkach zależnych	18 162	23 156	23 670
Aktywa finansowe dostępne do sprzedaży	13 208	9 027	7 510
Aktywa z tytułu podatku odroczonego	12 648	27 975	49 917
Należności handlowe oraz pozostałe	1 075	1 275	4 255
Pozostałe aktywa	4 143	16 021	2 699
Aktywa trwałe razem	1 249 150	1 273 688	1 283 405
Aktywa obrotowe			
Zapasy	684 549	654 812	626 225
Należności handlowe oraz pozostałe należności	793 587	690 124	800 591
Krótkoterminowe aktywa finansowe dostępne do sprzedaży	388	699	796
udziały i akcje przeznaczone do obrotu, wyceniane w wartości godziwej poprzez wynik	0	0	20 709
Pochodne instrumenty finansowe	4 219	6 288	7 721
Bieżące aktywa podatkowe	1 123	5 939	416
Pozostałe aktywa	44 598	18 641	28 025
Środki pieniężne i ich ekwiwalenty	70 778	78 165	75 075
Aktywa obrotowe razem	1 599 242	1 454 668	1 559 558
Aktywa klasyfikowane jako przeznaczone do sprzedaży	34 017	20 712	21 171
Aktywa razem	2 882 409	2 749 068	2 864 134



(dane liczbowe wyrażono w tysiącach złotych, o ile nie podano inaczej)

PASYWA	Stan na 30.09.2013	Stan na 31.12.2012	Stan na 30.09.2012
			<i>dane skorygowane</i>
Kapitał własny			
Kapitał zakładowy	228 906	234 807	234 807
Udziały/akcje własne	-89 978	-84 080	-70 054
Nadwyżka z emisji akcji powyżej ich wartości nominalnej	24 435	24 435	24 435
Kapitał z rachunkowości zabezpieczeń	-1 062	532	836
Kapitał z aktualizacji wyceny aktywów	-391	771	821
Różnice kursowe z przeliczenia jednostek podporządkowanych	-5 194	-9 771	-4 577
Zyski zatrzymane, w tym:	449 285	480 936	515 124
<i>Zysk bieżącego roku</i>	<i>12 840</i>	<i>39 278</i>	<i>73 691</i>
Razem kapitał własny	606 001	647 630	701 392
Kapitał udziałowców niesprawujących kontroli	573 573	533 834	529 097
Kapitał własny razem	1 179 574	1 181 464	1 230 489
Zobowiązania długoterminowe			
Długoterminowe kredyty bankowe oraz inne zobowiązania z tytułu finansowania zewnętrznego	190 137	162 797	172 083
Rezerwa na podatek odroczony	63 812	76 898	103 751
Rezerwy na świadczenia pracownicze	15 632	14 806	13 849
Pozostałe rezerwy	10 382	10 355	7 799
Pozostałe zobowiązania	6 634	9 753	9 219
Zobowiązania długoterminowe razem	286 597	274 609	306 701
Zobowiązania krótkoterminowe			
Krótkoterminowe kredyty bankowe oraz inne zobowiązania z tytułu finansowania zewnętrznego	713 542	640 545	610 043
Zobowiązania handlowe oraz pozostałe zobowiązania	568 003	532 322	591 105
Pochodne instrumenty finansowe	6 925	5 118	5 520
Bieżące zobowiązania podatkowe	3 765	2 410	3 343
Rezerwy na świadczenia pracownicze	22 822	14 978	19 477
Pozostałe rezerwy	23 863	30 732	34 752
Przychody przyszłych okresów	7 032	1 827	1 650
Zobowiązania krótkoterminowe razem	1 345 952	1 227 932	1 265 890
Zobowiązania związane bezpośrednio z aktywami klasyfikowanymi jako przeznaczane do sprzedaży	70 286	65 063	61 054
Zobowiązania razem	1 702 835	1 567 604	1 633 645
Pasywa razem	2 882 409	2 749 068	2 864 134

**SKONSOLIDOWANE SPRAWOZDANIE Z PRZEPLÝWÓW PIENIĘŻNYCH**

	01.01.2013 - 30.09. 2013	01.01.2012 - 30.09. 2012
	<i>dane skorygowane</i>	
Przepływ środków pieniężnych z działalności operacyjnej		
Zysk (strata) przed opodatkowaniem	66 588	116 247
Korekty o pozycje (+/-)	12 486	-17 929
Amortyzacja	95 421	83 190
Odsetki od zobowiązań finansowych	28 974	36 903
Dywidendy z tytułu udziałów w zyskach	-399	-600
Zyski / straty z tytułu działalności inwestycyjnej	-2 508	-158
Zmiana stanu należności	-103 260	-123 734
Zmiana stanu zapasów	-29 737	-27 214
Zmiana stanu zobowiązań	32 562	55 913
Zmiana stanu rezerw i rozliczeń międzyokresowych	-3 345	-33 495
Pozostałe pozycje	6 022	6 490
Podatek dochodowy zapłacony(zwrócony)	-11 244	-15 224
Środki pieniężne netto z działalności operacyjnej	79 074	98 318
Przepływ środków pieniężnych z działalności inwestycyjnej		
Wpływy	4 586	6 569
Wpływy ze zbycia rzeczowych aktywów trwałych	4 187	5 969
Wpływy z dywidendy	399	600
Wydatki	88 576	82 666
Wydatki na nabycie aktywów trwałych	78 485	76 564
Nabycie udziałów i akcji w pomiotach z GK	2 002	6 102
Inne wydatki inwestycyjne	8 089	0
Środki pieniężne netto z działalności inwestycyjnej	-83 990	-76 097
Przepływ środków pieniężnych z działalności finansowej		
Wpływy	175 141	199 286
Wpływy z kredytów	166 035	189 837
Wpływy z pożyczek	3 106	1 702
Wpływy z emisji dłużnych papierów wartościowych i innych	6 000	0
Wpływy ze zbycia aktywów finansowych przeznaczonych do obrotu	0	7 747
Wydatki	177 717	246 928
Wydatki na nabycie akcji własnych	45 630	31 127
Splata kredytów	94 793	148 302
Splata pożyczek	1 803	1 729
Zapłacone odsetki od kredytów, pożyczek, obligacji..	28 974	36 903
Płatności zobowiązań z tytułu umów leasingu finansowego	6 517	5 051
Nabycie aktywów finansowych przeznaczonych do obrotu	0	22 678
Pozostałe wydatki	0	1 138
Środki pieniężne netto z działalności finansowej	-2 576	-47 642
Zmiana stanu środków pieniężnych netto	-7 492	-25 421
Różnice kursowe z przeliczenia środków pieniężnych na koniec okresu	105	-1 203
Bilansowa zmiana stanu środków pieniężnych	-7 387	-12 932
Środki pieniężne na początek roku obrotowego	78 165	88 007
Zmiana stanu środków pieniężnych z działalności zaniechanej	0	13 692
Środki pieniężne na koniec roku obrotowego	70 778	75 075



SKONSOLIDOWANE SPRAWOZDANIE ZE ZMIAN W KAPITALE WŁASNYM

	Kapitał akcyjny	Akcje własne	Nadwyżka z emisji akcji powyżej ich wartości nominalnej	Rachunkow ość zabezpiecz eń	Kapitał z aktualiza cji wyceny	Różnice kursowe z przeliczenia jednostek podporządko wanych	Zyski zatrzymane	Kapitał przypadający jednostce dominującej	Kapitał udziałów niesprawujących kontroli	Kapitały razem
Stan na 01.01.2013	234 807	-84 080	24 435	532	771	-9 771	480 936	647 630	533 834	1 181 464
Aktualizacja wyceny instrumentów zabezpieczających				-1 594				-1 594	-1 131	-2 725
Zmiana wartości godziwej aktywów dostępnych do sprzedaży					-1 162			-1 162	-968	-2 130
Różnice kursowe						4 577		4 577	336	4 913
Zysk za 3 kwartały 2013 r.							12 840	12 840	34 554	47 394
Całkowite dochody ogółem za 3 kwartały 2013 r.	0	0	0	-1 594	-1 162	4 577	12 840	14 661	32 791	47 452
Nabycie akcji własnych Boryszew SA		-45 630						-45 630		-45 630
Umorzenie akcji własnych	-5 901	39 732					-33 831	0	0	0
Zmiana udziału w GK IPX							-10 660	-10 660	6 948	-3 712
nabycie akcji IPX								0		0
Stan na 30.09.2013	228 906	-89 978	24 435	-1 062	-391	-5 194	449 285	606 001	573 573	1 179 574



Grupa Kapitałowa Boryszew
Śródroczny skrócony skonsolidowany raport za III kwartał 2013 roku
sporządzony zgodnie z MSR 34 przyjętym przez Unię Europejską

(dane liczbowe wyrażono w tysiącach złotych, o ile nie podano inaczej)

	Kapitał akcyjny	Akcje własne	Nadwyżka z emisji akcji powyżej ich wartości nominalnej	Rachunkow ość zabezpiecz eń	Kapitał z aktualiza cji wyceny	Różnice kursowe z przeliczenia jednostek podporządko wanych	Zyski zatrzymane	Kapitał przypadający jednostce dominującej	Kapitał udziałów niesprawujących kontroli	Kapitały razem
Stan na 01.01.2012	234 807	-38 927	24 435	-698	610	4 247	445 930	670 404	508 706	1 179 110
Aktualizacja wyceny instrumentów zabezpieczających				1 534				1 534	1 452	2 986
Zmiana wartości godziwej aktywów dostępnych do sprzedaży					211			211		211
Różnice kursowe						-8 824		-8 824	-1 008	-9 832
Zysk za 3 kwartały 2012 r.							73 691	73 691	19 046	92 737
Całkowite dochody ogółem za 3 kwartały 2012 r.	0	0	0	1 534	211	-8 824	73 691	66 612	19 490	86 102
Nabycie akcji własnych		-31 127						-31 127		-31 127
Nabycie akcji własnych IPX							-580	-580	-558	-1 138
zbycie Silesii							-4 756	-4 756	7 698	2 942
Zmiana w strukturze GK							839	839	-6 239	-5 400
Stan na 30.09.2012	234 807	-70 054	24 435	836	821	-4 577	515 124	701 392	529 097	1 230 489



**INFORMACJA DODATKOWA DO SKONSOLIDOWANEGO RAPORTU KWARTALNEGO
SPORZĄDZONEGO NA DZIEŃ 30 WRZESNIA 2013 ROKU**

Strona

1. PODSTAWA SPORZĄDZENIA RAPORTU I ZASADY RACHUNKOWOŚCI	13
2. OPIS DOKONAŃ GRUPY BORYSZEW W III KWARTALE 2013 R., WRAZ Z OPISEM CZYNNIKÓW I ZDARZEŃ MAJĄCYCH ZNACZĄCY WPŁYW NA OSIĄGNIĘTY WYNIK FINANSOWY	19
3. CZYNNIKI I ZDARZENIA, W SZCZEGÓLNOŚCI NIETYPOWE, MAJĄCE WPŁYW NA WYNIKI BIEŻĄCEGO OKRESU	25
4. OBJAŚNIENIA DOTYCZĄCE SEZONOWOŚCI DZIAŁALNOŚCI SPÓŁKI W PREZENTOWANYM OKRESIE ...	25
5. PRZYCHODY I WYNIKI PRZYPADAJĄCE NA POSZCZEGÓLNE SEGMENTY DZIAŁALNOŚCI KONTYNUOWANEJ W OKRESIE OD POCZĄTKU BIEŻĄCEGO ROKU	26
6. INFORMACJE DOTYCZĄCE EMISJI, WYKUPU I SPŁATY NIEUDZIAŁOWYCH I KAPITAŁOWYCH PAPIERÓW WARTOŚCIOWYCH	28
7. ZDARZENIA, KTÓRE NASTĄPIŁY PO DNIU, NA KTÓRY SPORZĄDZONO SPRAWOZDANIE FINANSOWE, NIE UJĘTE W TYM SPRAWOZDANIU, A MOGĄCE W ZNACZĄCY SPOSÓB WPŁYNAĆ NA PRZYSZŁE WYNIKI GRUPY	28
8. ZMIANY ZOBOWIĄZAŃ WARUNKOWYCH I AKTYWÓW WARUNKOWYCH ORAZ DANYCH SZACUNKOWYCH	30
9. OPIS ORGANIZACJI GRUPY KAPITAŁOWEJ	30
10. SKUTKI ZMIAN W STRUKTURZE GRUPY OD POCZĄTKU ROKU, ŁĄCZNIE Z POŁĄCZENIEM JEDNOSTEK GOSPODARCZYCH, PRZEJĘCIEM LUB SPRZEDAŻĄ JEDNOSTEK ZALEŻNYCH I INWESTYCJI DŁUGOTERMINOWYCH, RESTRUKTURYZACJĄ I ZANIECHANIEM DZIAŁALNOŚCI	32
11. STANOWISKO ZARZĄDU ODNOŚNIE MOŻLIWOŚCI ZREALIZOWANIA WCZEŚNIEJ OPUBLIKOWANYCH PROGNOZ WYNIKU FINANSOWEGO NA BIEŻĄCY ROK	33
12. AKCJONARIUSZE POSIADAJĄCY BEZPOŚREDNIO LUB POŚREDNIO PRZEZ PODMIOTY ZALEŻNE CO NAJMNIEJ 5% OGÓLNEJ LICZBY GŁOSÓW NA WALNYM ZGROMADZENIU SPÓŁKI NA DZIEŃ PRZEKAZANIA RAPORTU	33
13. ZMIANY W STRUKTURZE WŁASNOŚCI ZNACZNYCH PAKIETÓW AKCJI SPÓŁKI W OKRESIE OD PRZEKAZANIA POPRZEDNIEGO RAPORTU – UDZIAŁ GŁOSÓW NA WALNYM ZGROMADZENIU SPÓŁKI	34
14. OSOBY ZARZĄDZAJĄCE I NADZORUJĄCE SPÓŁKĘ – ZMIANY STANU POSIADANYCH AKCJI LUB OPCJI NA AKCJE W BIEŻĄCYM OKRESIE OD DNIA PRZEKAZANIA POPRZEDNIEGO RAPORTU	34
15. POSTĘPOWANIA TOCZĄCE SIĘ PRZED SĄDEM, ORGANEM WŁAŚCIWYM DLA POSTĘPOWANIA ARBITRAŻOWEGO LUB ORGANEM ADMINISTRACJI PUBLICZNEJ	34
16. ZAWARCIE PRZEZ SPÓŁKĘ LUB JEDNOSTKĘ ZALEŻNĄ JEDNEJ LUB WIĘCEJ ISTOTNYCH TRANSAKCJI Z PODMIOTAMI POWIĄZANYMI	35
17. INFORMACJE O UDZIELENIU PRZEZ SPÓŁKĘ LUB JEDNOSTKĘ OD NIEJ ZALEŻNĄ PORĘCZEŃ KREDYTU LUB POŻYCZKI LUB UDZIELENIU GWARANCJI – ŁĄCZNIE JEDNEMU PODMIOTOWI LUB JEDNOSTCE ZALEŻNEJ, JEŻELI ŁĄCZNA WARTOŚĆ ISTNIEJĄCYCH PORĘCZEŃ LUB GWARANCJI STANOWI RÓWNOWARTOŚĆ, CO NAJMNIEJ 10% KAPITAŁÓW WŁASNYCH SPÓŁKI	37
18. CZYNNIKI, KTÓRE BĘDĄ MIAŁY WPŁYW NA OSIĄGNIĘTE PRZEZ SPÓŁKĘ WYNIKI W PERSPEKTYWIE, CO NAJMNIEJ KOLEJNEGO KWARTAŁU	40



RADA NADZORCZA BORYSZEW S.A.

Pan Sebastian Bogusławski – Przewodniczący Rady Nadzorczej
Pan Zygmunt Urbaniak – Wiceprzewodniczący Rady Nadzorczej
Pan Mirosław Kutnik – Sekretarz Rady Nadzorczej
Pan Dariusz Jarosz – Członek Rady Nadzorczej
Pan Arkadiusz Krężel – Członek Rady Nadzorczej
Pan Tadeusz Pietka – Członek Rady Nadzorczej

ZARZĄD BORYSZEW S.A.

Na dzień 1 stycznia 2013 roku Zarząd Boryszew S.A. funkcjonował w składzie:

Pan Piotr Szeliga – Prezes Zarządu, Dyrektor Generalny,
Pan Miłosz Wiśniewski – Wiceprezes Zarządu, Dyrektor Finansowy,

W dniu 7 grudnia 2012 roku Rada Nadzorcza podjęła uchwałę, mocą której powołała z dniem 14 stycznia 2013 roku Pana Pawła Surówkę na stanowisko Członka Zarządu Boryszew S.A. Dyrektora ds. Rozwoju Sektora Automotive.

W dniu 26 lipca 2013 roku Rada Nadzorcza Spółki podjęła uchwałę mocą, której powołała Pana Mikołaja Budzanowskiego na stanowisko Członka Zarządu Boryszew S.A. Dyrektora ds. Rozwoju.

Na dzień sporządzenia raportu Zarząd Spółki funkcjonuje w składzie:

Pan Piotr Szeliga – Prezes Zarządu, Dyrektor Generalny,
Pan Miłosz Wiśniewski – Wiceprezes Zarządu, Dyrektor Finansowy,
Pan Paweł Surówka – Członek Zarządu, Dyrektor ds. Rozwoju Sektora Automotive.
Pan Mikołaj Budzanowski – Członek Zarządu, Dyrektor ds. Rozwoju.

1. PODSTAWA SPORZĄDZENIA RAPORTU I ZASADY RACHUNKOWOŚCI

Informacje zawarte w Raporcie kwartalnym za 3 kwartał 2013 roku zostały sporządzone zgodnie z Rozporządzeniem Ministra Finansów z 19 lutego 2009 roku w sprawie informacji bieżących i okresowych przekazywanych przez emitentów papierów wartościowych oraz warunków uznawania za równoważne informacji wymaganych przepisami prawa państwa niebędącego państwem członkowskim (Dz. U. Nr 33, poz. 259 z 2009 r.) oraz Międzynarodowym Standardem Rachunkowości 34 (MSR 34) „Śródroczna sprawozdawczość finansowa”.

Zasady rachunkowości i metody obliczeniowe stosowane przez Grupę szczegółowo przedstawione zostały w skonsolidowanym raporcie rocznym za 2012 rok, opublikowanym w dniu 26 kwietnia 2013 roku.

Niniejsze skrócone sprawozdanie finansowe sporządzono w oparciu o Międzynarodowe Standardy Sprawozdawczości Finansowej w kształcie zatwierdzonym przez Unię Europejską (UE).

Skonsolidowane sprawozdania finansowe zawierają sprawozdanie finansowe jednostki dominującej oraz sprawozdania jednostek kontrolowanych przez jednostkę dominującą (lub jednostki zależne od jednostki dominującej) sporządzone na dzień bilansowy. Kontrola występuje wówczas, gdy jednostka dominująca ma możliwość wpływania na politykę finansową i operacyjną podległej jednostki w celu osiągnięcia korzyści z jej działalności.

Wybrane dane finansowe w początkowej części raportu zostały przedstawione w EUR zgodnie z § 87 ust. 7 Rozporządzenia Ministra Finansów z 19 lutego 2009 roku (Dz. U. Nr 33, poz. 259 z 2009 r.).

SKONSOLIDOWANYM SPRAWOZDANIEM FINANSOWYM OBJĘTE ZOSTAŁY NASTĘPUJĄCE SPÓŁKI:

Skład GK Boryszew na dzień 30.09.2013	Siedziba	Udział w kapitale	Udział w głosach	Podmiot zależny od:	Segment działalności
Boryszew S.A. :	Sochaczew			jednostka dominująca	
<i>Oddział Centrala</i>	Warszawa				Działalność holdingowa
<i>Oddział Elana w Toruniu</i>	Toruń				Wyroby chemiczne
<i>Oddział Maflow w Tychach</i>	Tychy				Motoryzacja
<i>Oddział NPA Skawina</i>	Skawina				Aluminium
<i>Oddział Elana Nieruchomości</i>	Toruń				Pozostałe



Grupa Kapitałowa Boryszew
Śródroczny skrócony skonsolidowany raport za III kwartał 2013 roku
sporządzony zgodnie z MSR 34 przyjętym przez Unię Europejską

(dane liczbowe wyrażono w tysiącach złotych, o ile nie podano inaczej)

Oddział YMOS w Kędzierzynie Koźlu	Kędzierzyn - Koźle				nie prowadzi działalności operacyjnej
Boryszew ERG S.A.	Sochaczew	100,00%	100,00%	Boryszew S.A.	Wyroby chemiczne
Nylonbor Sp. z o.o.	Sochaczew	100,00%	100,00%	Boryszew ERG S.A.	Wyroby chemiczne
Elimer Sp. z o.o.	Sochaczew	52,44%	52,44%	Boryszew ERG S.A.	Wyroby chemiczne
Torlen Sp. z o.o.	Toruń	100,00%	100,00%	Boryszew S.A.	Wyroby chemiczne
Elana Pet Sp. z o.o.	Toruń	100,00%	100,00%	Boryszew S.A.	Wyroby chemiczne
Elana Energetyka Sp. z o.o.	Toruń	100,00%	100,00%	Boryszew S.A.	Wyroby chemiczne
Boryszew Automotive Plastics Sp. z o.o.	Toruń	100,00%	100,00%	Boryszew S.A.	Działalność holdingowa
Maflow BRS s.r.l	Włochy	100,00%	100,00%	Boryszew S.A.	Motoryzacja
Maflow Spain Automotive S.L.U	Hiszpania	100,00%	100,00%	Boryszew S.A.	Motoryzacja
Maflow France Automotive S.A.	Francja	100,00%	100,00%	Boryszew S.A.	Motoryzacja
Maflow do Brasil Ltda	Brazylia	100,00%	100,00%	Maflow Polska Sp. z o.o.	Motoryzacja
Maflow Components Co. Ltd	Chiny	100,00%	100,00%	Maflow Polska Sp. z o.o.	Motoryzacja
ICOS GmbH	Niemcy	100,00%	100,00%	Boryszew Automotive Plastics Sp. z o.o.	Motoryzacja
Theysohn Kunststoff GmbH	Niemcy	100,00%	100,00%	ICOS GmbH	Motoryzacja
Theysohn Formenbau GmbH	Niemcy	100,00%	100,00%	ICOS GmbH	Motoryzacja
Boryszew Formenbau Deutschland GmbH	Niemcy	100,00%	100,00%	Boryszew Automotive Plastics Sp. z o.o.	Motoryzacja
Boryszew Kunststofftechnik Deutschland GmbH	Niemcy	100,00%	100,00%	Boryszew Automotive Plastics Sp. z o.o.	Motoryzacja
BRS YMOS GmbH	Niemcy	100,00%	100,00%	Boryszew Automotive Plastics Sp. z o.o.	Motoryzacja
Boryszew Oberflachetechnik GmbH	Niemcy	100,00%	100,00%	Boryszew Automotive Plastics Sp. z o.o.	Motoryzacja
AKT Plastikarska Technologie Cechy spol. s.r.o.	Republika Czeska	100,00%	100,00%	Boryszew Kunststofftechnik Deutschland GmbH	Motoryzacja
Boryszew Deutschland GmbH	Niemcy	100,00%	100,00%	Boryszew Automotive Plastics Sp. z o.o.	Motoryzacja
Impexmetal S.A.	Warszawa	50,02%	50,02%	Boryszew S.A.	Aluminium
Hutmen S.A.	Wrocław	32,63%	32,63%	Impexmetal S.A., Impex – invest Sp. z o.o.	Miedź
Walcownia Metali Dziedzice S.A.	Czechowice-Dziedzice	38,58%	50,97%	Hutmen S.A., Impexmetal S.A., Boryszew S.A.	Miedź
Huta Metali Nieżelaznych Szopienice S.A. - w likwidacji	Katowice	30,79%	30,90%	Polski Cynk Sp. z o.o.	Miedź
ZM Silesia S.A.	Katowice	48,53%	48,53%	Impexmetal S.A.	Cynk i Ołów
Baterpol S.A.	Katowice	49,85%	50,02%	Polski Cynk Sp. z o.o.	Cynk i ołów
Polski Cynk Sp. z o.o.	Katowice	49,85%	50,02%	Impexmetal S.A., ZM Silesia S.A.	Cynk i ołów
FłT Polska Sp. z o.o.	Warszawa	49,19%	49,19%	Impexmetal S.A.	Łożyska
FLT & Metals Ltd.	Wielka Brytania	50,02%	50,02%	Impexmetal S.A.	Pozostałe
Metalexfrance S.A.	Francja	48,53%	50,02%	ZM Silesia S.A.	Pozostałe



(dane liczbowe wyrażono w tysiącach złotych, o ile nie podano inaczej)

S & I S.A.	Szwajcaria	50,02%	50,02%	Impexmetal S.A.	Pozostałe
FLT Bearings Ltd.	Wielka Brytania	49,19%	50,02%	FLT France SAS	Łożyska
FLT France SAS	Francja	49,19%	50,02%	FŁT Polska Sp. z o.o.	Łożyska
SPV Lakme Sp. z o.o.	Warszawa	50,02%	50,02%	Impexmetal S.A.	Pozostałe
Impex – Invest Sp. z o.o.	Warszawa	50,02%	50,02%	Impexmetal S.A.	Pozostałe
Eastside Capital Investments Sp. z o.o.	Warszawa	50,02%	50,02%	Impexmetal S.A.	Pozostałe
Symonvit Ltd.	Cypr	50,02%	50,02%	Impexmetal S.A.	Pozostałe

PONADTO SKONSOLIDOWANYM SPRAWOZDANIEM FINANSOWYM OBJĘTE ZOSTAŁY NASTĘPUJĄCE SPÓŁKI OSOBOWE:

Spółki osobowe	Siedziba	Wspólnicy spółki	Segment działalności
Baterpol Recycler Sp. z o.o. Spółka komandytowa	Wrocław	Baterpol Recycler Sp. z o.o. – komplementariusz HMN Szopienice S.A. w likwidacji – komandytariusz	Sprzedaż hurtowa
Baterpol S.A. Sp. Komandytowa	Katowice	Baterpol S.A. – komplementariusz Baterpol Recycler Sp. z o.o. – komandytariusz	Sprzedaż hurtowa
Surowce Hutmen S.A. Sp. Komandytowa	Wrocław	Hutmen S.A. – komplementariusz Baterpol S.A. – komandytariusz FŁT Polska Sp. z o.o. – komandytariusz	Sprzedaż hurtowa
Baterpol S.A. i Wspólnicy Sp. Komandytowa	Warszawa	Baterpol S.A. – komplementariusz FŁT Polska Sp. z o.o. – komplementariusz Impexmetal S.A. – komandytariusz	Sprzedaż hurtowa

ZMIANY POMIĘDZY DANymi PRZEDSTAWIONymi W NINIEJSZYM SPRAWOZDANIU A DANymi OPUBLIKOWANymi W SPRAWOZDANIU FINANSOWYM ZA III KWARTAŁ 2012

Poniżej przedstawione zmiany są konsekwencją korekty rozliczenia nabycia Grupy Maflow oraz ostatecznym rozliczeniem nabycia przedsiębiorstw z Grup AKT i Theysohn. Korekta została dokonana w 2012 roku i opisana w sprawozdaniu finansowym opublikowanym 26 kwietnia 2013 na stronie 41-42

Korekta rozliczenie nabycia Grupy Maflow

Korekta dotyczyła ujęcia w cenie zapłaconej za przejęte aktywa Grupy Maflow dodatkowych obciążeń związanych z obowiązkiem utrzymania przez dwa lata zatrudnienia w zakładzie w Trezzano oraz kosztów rozwiązania umów o pracę po upływie minimalnego wymaganego terminu.

Na dzień 30.09.2012 roku powyższa korekta spowodowała korektę (zwiększenie) wyniku za porównywalny okres 1.01.2012 - 30.09.2012 o kwotę 10 773 tys. zł.

Korekta nie miała wpływu na sumę bilansową – zwiększyła stan rezerw o 15 201 tys. zł oraz zmniejszyła kapitał własny na dzień 30.09.2012 roku

Ostateczne nabycie przedsiębiorstw z Grup AKT i Theysohn

Ostateczne rozliczenie spowodowało wzrost rezerw oraz wzrost wartości firmy o kwotę 3 187tys na dzień 30.06.2012 roku.



(dane liczbowe wyrażono w tysiącach złotych, o ile nie podano inaczej)

**SKONSOLIDOWANE SPRAWOZDANIE Z
CAŁKOWITYCH DOCHODÓW**

	01.01.2012 - 30.09. 2012		01.01.2012 - 30.09. 2012
	<i>dane opublikowane</i>	<i>korekta</i>	<i>dane przekształcone</i>
Przychody ze sprzedaży produktów	3 284 007		3 284 007
Przychody ze sprzedaży towarów i materiałów	433 422		433 422
Przychody ze sprzedaży ogółem	3 717 429	0	3 717 429
Koszt wytworzenia sprzedanych produktów	2 944 486	-10 773	2 933 713
Wartość sprzedanych towarów i materiałów	422 586		422 586
Koszt własny sprzedaży ogółem	3 367 072	-10 773	3 356 299
Zysk (strata) brutto na sprzedaży	350 357	10 773	361 130
Koszty sprzedaży	74 578		74 578
Koszty ogólnego zarządu	159 131		159 131
Pozostałe przychody operacyjne	42 658		42 658
Pozostałe koszty operacyjne	15 276		15 276
Zysk (strata) z działalności operacyjnej	144 030	10 773	154 803
Przychody finansowe	33 417		33 417
Koszty finansowe	52 328		52 328
Wynik na działalności finansowej	-18 911	0	-18 911
Zysk (strata) przed opodatkowaniem	125 119	10 773	135 892
Podatek dochodowy	24 128		24 128
Zysk (strata) netto na działalności kontynuowanej	100 991	10 773	111 764
Działalność zaniechana			
Zysk (strata) przed opodatkowaniem	-19 645		-19 645
Podatek dochodowy	-618		-618
Zysk/strata netto na działalności zaniechanej	-19 027	0	-19 027
Zysk/strata netto z działalności kontynuowanej i zaniechanej, w tym przypadający:	81 964	10 773	92 737
<i>właścicielom jednostki dominującej</i>	<i>62 918</i>	<i>10 773</i>	<i>73 691</i>
<i>udziałowcom niesprawującym kontroli</i>	<i>19 046</i>		<i>19 046</i>



**SKONSOLIDOWANE SPRAWOZDANIE Z SYTUACJI
FINANSOWEJ**

	Stan na 30.09.2012		Stan na 30.09.2012
	<i>dane opublikowane</i>	<i>korekta</i>	<i>dane skorygowane</i>
AKTYWA			
Aktywa trwałe			
Rzeczowy majątek trwały	992 830		992 830
Nieruchomości inwestycyjne	106 687		106 687
Wartość firmy	75 772	3 187	78 959
Wartości niematerialne	16 878		16 878
Udziały i akcje w jednostkach zależnych	23 670		23 670
Aktywa finansowe dostępne do sprzedaży	7 510		7 510
Aktywa z tytułu podatku odroczonego	49 917		49 917
Należności handlowe oraz pozostałe	4 255		4 255
Pozostałe aktywa	2 699		2 699
Aktywa trwałe razem	1 280 218	3 187	1 283 405
Aktywa obrotowe			
Zapasy	626 225		626 225
Należności handlowe oraz pozostałe należności	800 591		800 591
Krótkoterminowe aktywa finansowe dostępne do sprzedaży	796		796
udziały i akcje przeznaczone do obrotu, wyceniane w wartości godziwej poprzez wynik	20 709		20 709
Pochodne instrumenty finansowe	7 721		7 721
Bieżące aktywa podatkowe	416		416
Pozostałe aktywa	28 025		28 025
Środki pieniężne i ich ekwiwalenty	75 075		75 075
Aktywa obrotowe razem	1 559 558	0	1 559 558
Aktywa klasyfikowane jako przeznaczone do sprzedaży	21 171		21 171
Aktywa razem	2 860 947	3 187	2 864 134



Grupa Kapitałowa Boryszew
Śródroczny skrócony skonsolidowany raport za III kwartał 2013 roku
sporządzony zgodnie z MSR 34 przyjętym przez Unię Europejską

(dane liczbowe wyrażono w tysiącach złotych, o ile nie podano inaczej)

PASYWA	Stan na 30.09.2012		Stan na 30.09.2012
	<i>dane</i> <i>opublikowane</i>	<i>korekta</i>	<i>dane</i> <i>skorygowane</i>
Kapitał własny			
Kapitał zakładowy	234 807		234 807
Udziały/akcje własne	-70 054		-70 054
Nadwyżka z emisji akcji powyżej ich wartości nominalnej	24 435		24 435
Kapitał z rachunkowości zabezpieczeń	836		836
Kapitał z aktualizacji wyceny aktywów	821		821
Różnice kursowe z przeliczenia jednostek podporządkowanych	-6 264	1 687	-4 577
Zyski zatrzymane, w tym:	528 825	-13 701	515 124
<i>Zysk bieżącego roku</i>	62 918	10 773	73 691
Razem kapitał własny	713 406	-12 014	701 392
Kapitał udziałowców niesprawujących kontroli	529 097		529 097
Kapitał własny razem	1 242 503	-12 014	1 230 489
Zobowiązania długoterminowe			
Długoterminowe kredyty bankowe oraz inne zobowiązania z tytułu finansowania zewnętrznego	172 083		172 083
Rezerwa na podatek odroczoney	103 751		103 751
Rezerwy na świadczenia pracownicze	13 849		13 849
Pozostałe rezerwy	7 799		7 799
Pozostałe zobowiązania	9 219		9 219
Zobowiązania długoterminowe razem	306 701	0	306 701
Zobowiązania krótkoterminowe			
Krótkoterminowe kredyty bankowe oraz inne zobowiązania z tytułu finansowania zewnętrznego	610 043		610 043
Zobowiązania handlowe oraz pozostałe zobowiązania	591 105		591 105
Pochodne instrumenty finansowe	5 520		5 520
Bieżące zobowiązania podatkowe	3 343		3 343
Rezerwy na świadczenia pracownicze	19 477		19 477
Pozostałe rezerwy	19 551	15 201	34 752
Przychody przyszłych okresów	1 650		1 650
Zobowiązania krótkoterminowe razem	1 250 689	15 201	1 265 890
Zobowiązania związane bezpośrednio z aktywami klasyfikowanymi jako przeznaczone do sprzedaży	61 054		61 054
Zobowiązania razem	1 618 444	15 201	1 633 645
Pasywa razem	2 860 947	3 187	2 864 134



ZASADY PRZELICZANIA DANYCH FINANSOWYCH NA EUR

Przy przeliczaniu wartości wyrażonych w złotych polskich na EUR przyjęto następujące kursy:

	średni kurs EUR w okresie	kurs EUR na ostatni dzień okresu
1.01- 30.09.2012 r.	4,1948	4,1138
1.01- 31.12.2012 r.	4,1736	4,0882
1.01- 30.09.2013 r.	4,2231	4,2163

2. OPIS DOKONAŃ GRUPY BORYSZEW W I KWARTALE 2013 R., WRAZ Z OPISEM CZYNNIKÓW I ZDARZEŃ MAJĄCYCH ZNACZĄCY WPŁYW NA OSIĄGNIĘTY WYNIK FINANSOWY

A. OSIĄGNIĘTE WYNIKI

Czynniki mające wpływ na wyniki uzyskane w okresie III kwartałów 2013 roku

Ogólna sytuacja makroekonomiczna

W okresie III kwartałów 2013 roku zaobserwowano stabilizację połączoną ze wzrostem aktywności gospodarek europejskich. Było to zjawisko pozytywne z uwagi na utrzymującą się od prawie dwóch lat dekonunkturę gospodarczą na świecie. Szczególną poprawę widać szczególnie w okresie lipiec – październik bieżącego roku, gdzie odnotowano dwuletnie maksima najważniejszych wskaźników gospodarczych.

Wskaźniki PMI określające poziom aktywności w przemyśle najważniejszych gospodarek dla Grupy Kapitałowej, czyli strefy Euro (w tym Niemiec) oraz Polski od lipca 2013 roku przekraczają poziom 50 pkt, stanowiący granicę kryzysu. Wskaźniki PMI osiągnęły dwuletnie maksima, które wyniosły odpowiednio: 52,2 pkt. dla strefy Euro we wrześniu, 51,8 pkt. dla Niemiec w sierpniu oraz 53,4 pkt. dla Polski w październiku br.

Poprawa ww. wskaźników PMI mających charakter wyprzedzający, może sugerować trwałą poprawę koniunktury w Europie, mającej wpływ na wielkość popytu dla segmentów Grupy.

Eurostat prognozuje poprawę sytuacji gospodarczej w Europie od 2014 roku. Według ich danych, w 2013 roku w Polsce i Niemczech jest prognozowany wzrost tempa wzrostu gospodarczego do poziomu odpowiednio 1,3% (Polska) oraz 0,5% (Niemcy). Bardziej pesymistyczne dane dotyczą gospodarki całej Unii Europejskiej, dla której prognozuje spadek tempa wzrostu do 0,4% (w 2012 roku nastąpił spadek o 0,4%). Poprawę sytuacji w UE prognozuje się na 2014 rok, ze wzrostem o 1,4%

Sprzedaż samochodów

Poprawa sytuacji makroekonomicznej w ujęciu r/r nie przełożyła się na wzrost sprzedaży samochodów w Europie. Wg. danych ACEA, cały rynek samochodowy w Europie uległ zmniejszeniu po III kwartałach 2013 roku o 3,9%. Główny klient Segmentu Motoryzacja – Grupa Volkswagen, zanotował po III kwartale 2013 roku 2,6% spadek sprzedaży samochodów na rynku europejskim (w porównaniu do analogicznego okresu roku ubiegłego). Rynek europejski pozostaje kluczowy dla Segmentu Motoryzacja, pomimo obecności podmiotów tego Segmentu na rynkach Ameryki Południowej i Azji, a także w Rosji.

Pozytywny aspekt, to fakt, że w ostatnich trzech miesiącach (lipiec – wrzesień) obserwujemy nieznaczny wzrost wolumenów sprzedaży samochodów w Europie (w ujęciu ciągnionym 12-miesięcznym).

Ceny podstawowych surowców oraz kursy walut

W związku z prowadzeniem działalności operacyjnej przede wszystkim w branży metali nieżelaznych (prawie 90% przychodów) Grupa Kapitałowa jest narażona na wahania średnich cen metali na Londyńskiej Giełdzie Metali (LME). W omawianym okresie spadły średnie ceny aluminium o 10%, miedzi o 10%, cynku o 5%, cena ołowiu wzrosła o 4%.

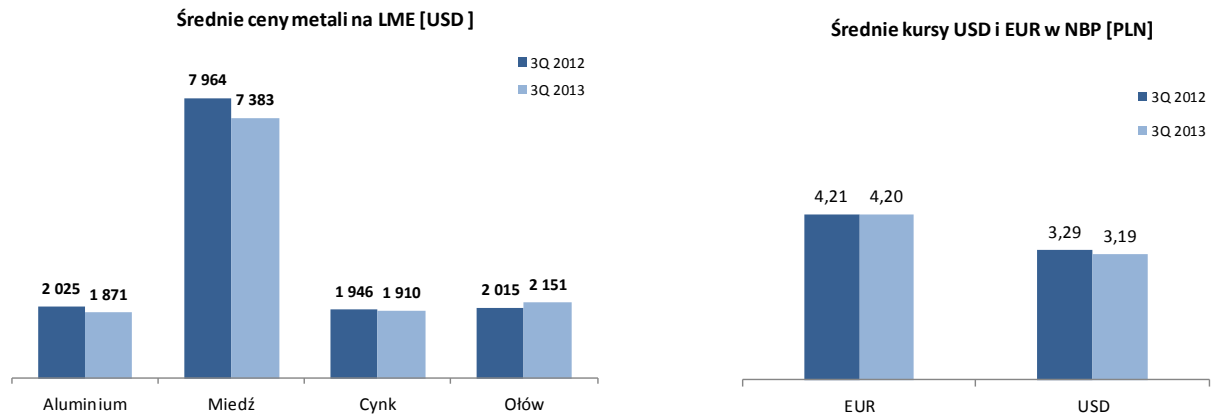
Istotnymi surowcami dla Grupy są złomy metali, w tym zwłaszcza złom akumulatorowy stanowiący główny surowiec do produkcji ołowiu w Baterpol S.A. Za sprawą wysokiej konkurencji na rynku, po III kwartałach 2013 roku, średnia cena złomu akumulatorowego była realnie o około 20% wyższa od ceny w analogicznym okresie roku ubiegłego.



(dane liczbowe wyrażono w tysiącach złotych, o ile nie podano inaczej)

Ceny złomu akumulatorowego osiągnęły w bieżącym roku swoje historyczne maksimum dochodząc do poziomu ponad 50% ceny czystego ołowiu na LME, co negatywnie przełożyło się na wyniki spółki Baterpol S.A. i Grupy. Obecnie ceny złomu akumulatorowego są na poziomie niższym o kilka punktów procentowych w porównaniu do marcowego maksimum.

Porównanie średnich cen metali na LME oraz średnich kursów EUR i USD w omawianych okresach pokazują poniższe wykresy i tabela:



	3Q 2013	3Q 2012
Aluminium [USD]	1 871	2 025
Miedź [USD]	7 383	7 964
Cynk [USD]	1 910	1 946
Ołów [USD]	2 151	2 015

	4,20	4,21
EUR	4,20	4,21
USD	3,19	3,29

Aluminium [PLN]	5 973	6 656
Miedź [PLN]	23 568	26 172
Cynk [PLN]	6 097	6 396
Ołów [PLN]	6 868	6 621

Źródło: notowania dzienne LME i NBP

Poziom notowań dolara ma wpływ na przychody Grupy, a w szczególności na wyniki spółki Baterpol S.A. – jedynego producenta nieprzetworzonego metalu w Grupie. Przychody w przeważającej mierze zależą od poziomu notowań metali wyrażanych w USD, które stanowią główny składnik ceny produktów.

Poziom notowań euro jest istotny dla Grupy, ze względu na fakt dominacji marż przerobowych wyrażonych w tej walucie oraz 56% udział sprzedaży eksportowej, głównie do strefy euro.

Przychody ze sprzedaży/Popyt na produkty Grupy

Przychody Grupy Kapitałowej Boryszew po III kwartałach 2013 roku wyniosły 3 691,2 mln zł i były o 1% niższe od poziomu z analogicznego okresu roku ubiegłego. Poziom przychodów ze sprzedaży w Grupie był wypadkową przychodów oraz poziomów wolumenów w najważniejszych segmentach:

- Segment Motoryzacja - przychody 1 155,1 mln zł (1 264,8 mln zł po III kwartałach 2012),
- Segment Aluminium – przychody 777,1 mln zł (916,4 mln zł po III kwartałach 2012), wolumeny 71,4 tys. ton (75,0 tys. po III kwartale 2012),
- Segment Miedzi – przychody 769,9 mln zł (676,4 mln zł po III kwartałach 2012), wolumeny 32,8 tys. ton (28,4 tys. ton po III kwartale 2012),



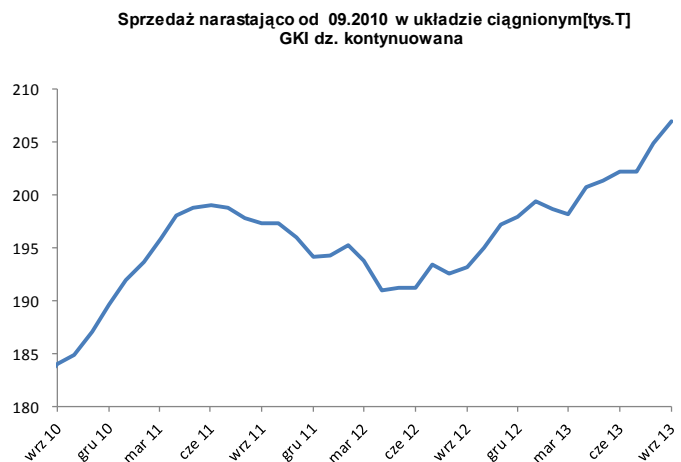
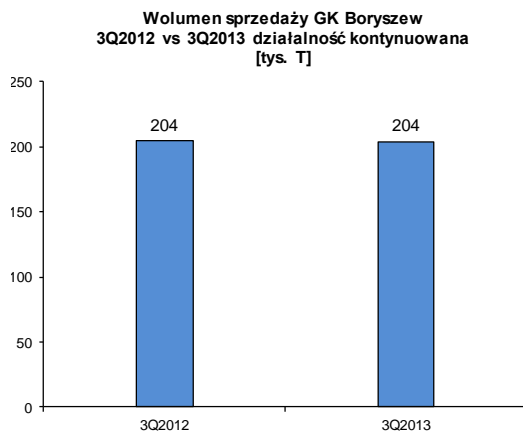
(dane liczbowe wyrażono w tysiącach złotych, o ile nie podano inaczej)

- Segment Cynku i Ołowiu – przychody 433,4 mln zł (419,8 mln zł po III kwartałach 2012), wolumeny 56,6 tys. ton (54,8 tys. ton po III kwartałach 2012),
- Segment Handel – przychody 343,7 mln zł (319,9 mln zł po III kwartałach 2012),
- Segment Wyroby chemiczne – przychody 279,2 mln zł (286,3 mln zł po III kwartałach 2012), wolumeny 43,2 tys. ton (46,0 tys. ton po III kwartałach 2012),

Spadek przychodów w Segmencie Motoryzacja był związany głównie z trudną sytuacją rynkową światowego/europejskiego sektora motoryzacyjnego.

Grupa Kapitałowa Boryszew zanotowała, względem analogicznego okresu roku poprzedniego identyczny wolumen sprzedaży, pomimo przedłużającej się zimy, mającej negatywny wpływ na popyt w dużej części segmentów Grupy.

Warto podkreślić, że wolumeny sprzedaży Grupy, w ujęciu ciągłym 12-miesięcznym, były w sierpniu i wrześniu 2013 roku wyższe niż w okresie analogicznym roku poprzedniego.



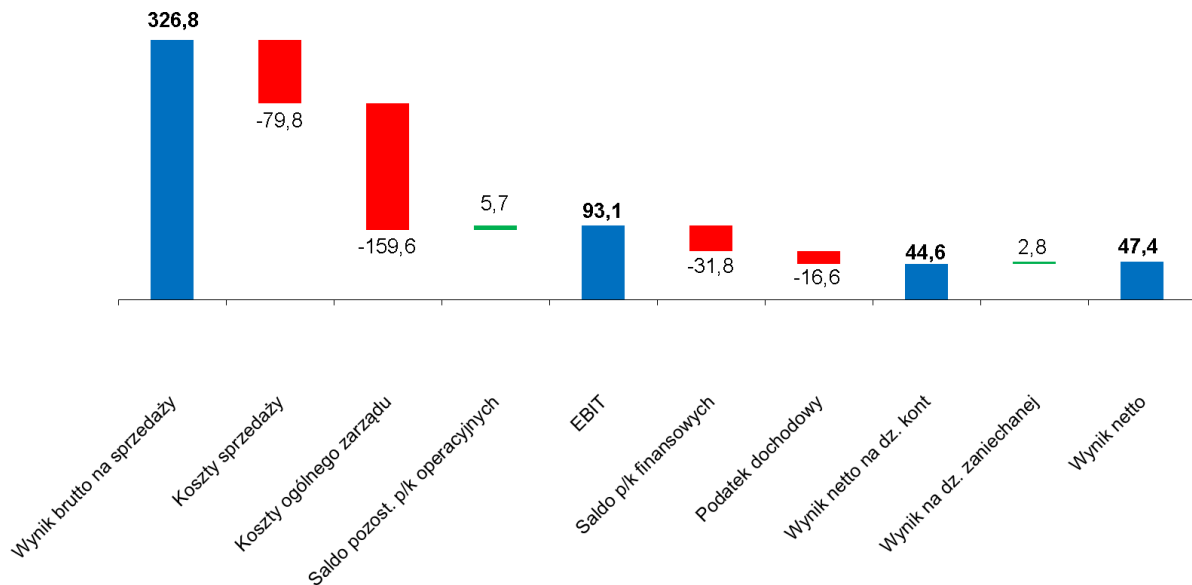
Cztery podmioty Grupy uzyskały wyższy wolumen sprzedaży niż w analogicznym okresie roku poprzedniego. Zalicza się do nich WM Dziedzice S.A. ze wzrostem o 5,1 tys. ton (o 28,3%), ZM Silesia S.A./ (Odział Oława) ze wzrostem o 1,9 tys. ton (11,9%), Baterpol S.A. ze wzrostem o 0,5 tys. ton (o 1,9%), Hutę Aluminium Konin (Impexmetal S.A.) ze wzrostem o 1,0 tys. ton (1,7%). Warto podkreślić iż WM Dziedzice osiągnął największą sprzedaż ilościową w swojej historii.

Osiągnięte wyniki

Na poniższym wykresie przedstawiono wielkość składowych tworzących poszczególne pozycje rachunku wyników po III kwartałach 2013 roku.



Rachunek wyników GKB po 3Q2013 [mln PLN]



Po III kwartałach 2013 roku skonsolidowany zysk z działalności operacyjnej na działalności kontynuowanej wyniósł 93,1 mln zł. W poszczególnych segmentach operacyjnych, wynik operacyjny (EBIT), kształtował się następująco:

- Segment Aluminium – wynik operacyjny 46,8 mln zł (45,8 mln zł po III kwartałach 2012),
- Segment Działalność holdingowa i pozostała - wynik operacyjny 12,4 mln zł (18,2 mln zł po III kwartałach 2012),
- Segment Miedzi – wynik operacyjny 14,9 mln zł (8,9 mln zł po III kwartałach 2012),
- Segment Handel – wynik operacyjny 10,0 mln zł (12,5 mln zł po III kwartałach 2012),
- Segment Wyroby chemiczne – wynik operacyjny 14,7 mln zł (19,1 mln zł po III kwartałach 2012),
- Segment Motoryzacja – wynik operacyjny 3,1 mln zł (36,7 mln zł po III kwartałach 2012),
- Segment Cynku i ołowiu – wynik operacyjny 6,8 mln zł (20,5 mln zł po III kwartałach 2012),

W porównaniu do danych za III kwartał 2012 roku, wynik operacyjny Grupy zmniejszył się o 61,7 mln zł.

Odchylenie poziomu wyniku operacyjnego po III kwartałach 2013 roku było następstwem zmian w poszczególnych segmentach dotyczących:

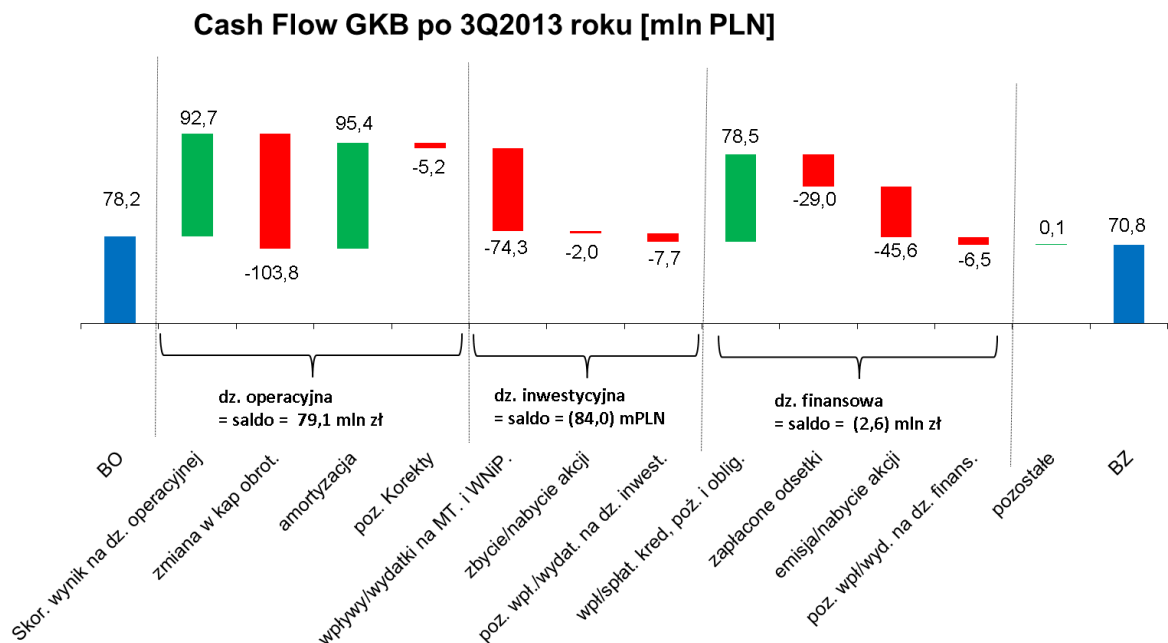
- wyższych wyników w **Segmencie Aluminium** – wzrost był głównie związany ze zmianą mix-u produktowego na wyroby wyżej marżowe w IV kwartale przewiduje się utrzymanie tej tendencji.
- niższych wyników operacyjnych w **Segmencie Działalność holdingowa i pozostała** – spadek wyników wynikał przede wszystkim z niższych poziomów dywidend od podmiotów zależnych.
- wyższych wyników w **Segmencie Miedzi** – wzrost wyników operacyjnych wystąpił w obydwu spółkach segmentu (tj. WM Dziedzice S.A. i Hutmen S.A.). WM Dziedzice S.A. zawdzięcza wzrost wyników operacyjnych głównie dzięki rekordowemu wolumenom sprzedaży (największe – prawie 30% wzrosty w całej Grupie Kapitałowej Boryszew). Spółka Hutmen miała wyższy wynik na sprzedaży, głównie za sprawą wyższych marż w zakresie podstawowego produktu – rur instalacyjnych.
- niższych wyników w **Segmencie Handel** – głównie ze względu na spadek o 7% przychodów ze sprzedaży, co jest następstwem trudnej sytuacji w branży motoryzacyjnej.
- niższych wyników operacyjnych w **Segmencie Produkty Chemiczne** – spadek wyników operacyjnych wystąpił głównie na skutek braku zdarzeń o charakterze jednorazowym - sprzedaży praw do emisji CO2 (Elana – Energetyka Sp. z o.o. wstrzymała się ze sprzedażą praw do emisji na skutek spadku ich ceny). Po wyeliminowaniu wpływu tego zdarzenia (8,7 mln zł po III kwartałach 2012) wyniki segmentu byłyby wyższe. Warto podkreślić, że po III kwartałach 2013 roku spółka Nylonbor Sp. z o.o., poprawiła znacznie przychody oraz wyniki operacyjne w następstwie realizacji kontraktów wojskowych.



(dane liczbowe wyrażono w tysiącach złotych, o ile nie podano inaczej)

- niższych wyników w **Segmencie Motoryzacja** – spadek wyników był spowodowany mniejszą sprzedażą oraz brakiem zdarzeń jednorazowych (występujących w okresie pierwszych trzech kwartałów 2012r.) Niższa sprzedaż była związana z sytuacją kryzysową w europejskiej branży motoryzacyjnej oraz z mniejszą sprzedażą na skutek kontraktowych obniżek cen i cyklu życia kontraktów. W chwili obecnej stare kontrakty stopniowo wygasają i nie są w 100% zastępowane nowymi. Jest to następstwem braku nominacji/podpisywania nowych kontraktów, który nastąpił w momencie, gdy spółki były w procesie upadłości. Oczekuje się, że poprawa sytuacji związanej z ww. spadkiem przychodów w przypadku Maflow jest już widoczna, a w przypadku spółek Grupy BAP nastąpi za około 1,5 roku. Ponadto w okresie III kwartałów 2012 roku wystąpiły dwa istotne zdarzenia jednorazowe z pozytywnym skutkiem finansowym wynoszącym 9,1 mln zł, które dotyczyły rozwiązania rezerw gwarancyjnych oraz ujęcia wyniku na przejęciu aktywów Grupy Ymos.
- niższych wyników w **Segmencie Cynku i Ołowiu** – spadek dotyczył jedynie spółki Baterpol S.A. i był następstwem wyższych kosztów podstawowego surowca – złomu akumulatorowego, których wpływ został w części zmniejszony wyższym wolumenem sprzedaży. Pozostała główna spółka segmentu – ZM Silesia S.A. zanotowała poprawę wyniku operacyjnego.

Przepływy pieniężne po III kwartałach 2013 roku zostały pokazane na poniższym wykresie:



Po III kwartałach 2013 roku Grupa Kapitałowa wygenerowała dodatnie wpływy z działalności bezpośredniej operacyjnej, które wraz ze wzrostem zadłużenia zostały przeznaczone głównie na: wzrost kapitału obrotowego, inwestycje w majątek trwały obsługę zadłużenia oraz nabycie akcji własnych.

Do wzrostu kapitału pracującego przyczynił się głównie wzrost zapasów w spółce Baterpol S.A. oraz w Grupie BAP (Plastiki). Wzrost w spółce Baterpol wynikał ze zmiany struktury zakupowej w kierunku droższych i wydajniejszych odpadów ołowionośnych (pochodzących z wzrostu cen złomu akumulatorowego). Wzrost kapitałów obrotowych w Grupie BAP (Plastiki) był głównie efektem wzrostu zapasów dotyczących wyprodukowanych, a jeszcze niesprzedanych narzędzi (form) na potrzeby projektu rosyjskiego.

Po III kwartałach 2013 roku Grupa Kapitałowa Boryszew poniosła wydatki netto z tytułu inwestycji w rzeczowy majątek trwały w wysokości 78,5 mln zł (zakup środków trwałych minus sprzedaż środków trwałych plus wzrost zadłużenia finansowego z tytułu leasingów). Większość wydatków inwestycyjnych przypadła na Segment Aluminium oraz Segment Motoryzacja. W przypadku pozostałych segmentów dominują inwestycje o charakterze odtworzeniowym.



W chwili obecnej, w Grupie trwa realizacja dwóch dużych projektów inwestycyjnych. W Zakładzie Huta Aluminium Konin trwa realizacja programu rozwoju, o łącznej wartości ponad 40 mln zł, która pozwoli na wzrost zdolności produkcyjnych wysokomarżowych produktów aluminiowych. Przewidywany termin zakończenia projektu planowany jest na II kwartał 2014 roku.

Drugi projekt dotyczy budowy fabryki elementów plastikowych w Rosji - przede wszystkim na potrzeby głównego klienta Grupy – koncernu Volkswagen. Jest to inwestycja typu „brown field”. Łączny planowany koszt inwestycji (majątek trwały) to około 10 mln euro. Obecnie spółka wdraża do produkcji poszczególne serie części.

B. INNE WAŻNIEJSZE WYDARZENIA

REJESTRACJA UMORZENIA AKCJI WŁASNYCH I OBNIŻENIA KAPITAŁU ZAKŁADOWEGO SPÓŁKI.

W dniu 18 lipca 2013 roku Spółka otrzymała postanowienie Sądu Rejonowego dla m. st. Warszawy, XIV Wydział Gospodarczy Krajowego Rejestru Sądowego, Syg. akt. WA.XIV.NS-Rej. KRS/019019/13/586 zgodnie, z którym w dniu 10 lipca 2013 roku nastąpiła rejestracja obniżenia kapitału zakładowego Boryszew S.A. z kwoty 225.671.569,20 (słownie: dwieście dwadzieścia pięć milionów sześćset siedemdziesiąt jeden tysięcy pięćset sześćdziesiąt dziewięć 20/100) złotych do kwoty 220.000.000,00 (słownie: dwieście dwadzieścia milionów) złotych tj. o kwotę 5.671.569,20 zł (słownie: pięć milionów sześćset siedemdziesiąt jeden tysięcy pięćset sześćdziesiąt dziewięć 20/100).

Obniżenie kapitału zostało dokonane poprzez umorzenie, 56.715.692 (słownie: pięćdziesiąt sześć milionów siedemset piętnaście tysięcy sześćset dziewięćdziesiąt dwie) Akcji własnych Spółki o wartości nominalnej 10 groszy każda i łącznej nominalnej 5.671.569,20 zł (słownie: pięć milionów sześćset siedemdziesiąt jeden tysięcy pięćset sześćdziesiąt dziewięć 20/100), zgodnie z postanowieniami Uchwały nr 25 Zwyczajnego Walnego Zgromadzenia Akcjonariuszy Boryszew SA. z dnia 24 czerwca 2013r. w sprawie obniżenia kapitału zakładowego.

Po rejestracji kapitał zakładowy Spółki wynosi 220.000.000,00 zł i dzieli się na 2.200.000.000 akcji na okaziciela serii A, o wartości nominalnej 10 groszy każda akcja. Jednej akcji odpowiada jeden głos na Walnym Zgromadzeniu Boryszew S.A., co daje łącznie 2.200.000.000 głosów na Walnym Zgromadzeniu Spółki.

WYBÓR PODMIOTU UPRAWNIONEGO DO BADANIA SPRAWOZDAŃ FINANSOWYCH

W dniu 17 lipca 2013 roku Rada Nadzorcza Boryszew S.A. wybrała firmę Deloitte Polska Spółka z ograniczoną odpowiedzialnością Spółka komandytowa (dawniej: Deloitte Audyt Sp. z o.o.) z siedzibą w Warszawie przy Al. Jana Pawła II 19 do:

- przeglądu śródrocznego sprawozdania jednostkowego Boryszew S.A. oraz sprawozdania skonsolidowanego Grupy Kapitałowej Boryszew za okres od 1 stycznia 2013 roku do 30 czerwca 2013 roku,
- badania sprawozdania jednostkowego Boryszew S.A. oraz sprawozdania skonsolidowanego Grupy Kapitałowej Boryszew za okres od 1 stycznia 2013 roku do 31 grudnia 2013 roku.

Deloitte Polska Spółka z ograniczoną odpowiedzialnością Spółka komandytowa jest wpisana na listę podmiotów uprawnionych do badania sprawozdań finansowych pod numerem ewidencyjnym 73, prowadzoną przez KRBR. Umowa z firmą Deloitte Polska Spółka z ograniczoną odpowiedzialnością Spółka komandytowa zostanie zawarta na okres badania sprawozdań za 2013 rok.

Spółka korzystała z usług wyżej wymienionego audytora w zakresie badania i przeglądu sprawozdań finansowych za lata 2006 – 2007 i 2009 – 2012.

Rada Nadzorcza dokonała wyboru audytora zgodnie ze swoimi kompetencjami, określonymi w Statucie Spółki oraz rekomendacją Komitetu Audytu i zgodnie z obowiązującymi przepisami prawa (zgodnie z art. 66 ust. 4 Ustawy o rachunkowości).

WALCOWNIA METALI DZIEDZICE S.A. – ZNACZĄCA UMOWA

Zarząd WM Dziedzice S.A. w dniu 19 lipca 2013 roku podpisał umowę ramową sprzedaży złomów ze Spółką KARO BHZ Sp. z o.o. z siedzibą w Toruniu. Przedmiotem umowy jest deklaracja sprzedaży i dostawy złomów do Walcowni Metali Dziedzice S.A. Transakcje są dokonywane na podstawie bieżących zamówień. Umowa dotyczy wszystkich transakcji zawartych od 1 stycznia 2013 roku przez obie Strony i została zawarta na czas nieokreślony. Cena jednostkowa za tonę złomów dostarczonych w ramach poszczególnych dostaw jest oparta na formule powiązanej z notowaniem metali na LME. Łączna wartość zakupionych złomów w dniu podpisania niniejszej umowy przekroczyła wartość 23,9 milionów złotych netto. W umowie nie ustanowiono zabezpieczeń roszczeń przysługujących sprzedającemu względem WM Dziedzice S.A. Pozostałe warunki umowy nie odbiegają od warunków powszechnie stosowanych dla umów tego typu.

NABYCIE AKCJI BORYSZEW S.A. PRZEZ SPÓŁKĘ ZALEŻNĄ

Spółka Impexmetal S.A. działając w granicach upoważnienia udzielonego Boryszew S.A. Uchwałą nr 4 Nadzwyczajnego Walnego Zgromadzenia Boryszew S.A. z dnia 13 października 2011 roku w sprawie upoważnienia Zarządu Spółki do nabycia akcji własnych Boryszew S.A., zmienionej Uchwałą nr 22 Zwyczajnego Walnego Zgromadzenia Boryszew S.A. z dnia 24 czerwca 2013 roku oraz na podstawie art. 362 § 1 pkt. 8) i art. 362 § 4 kodeksu spółek handlowych, nabyła łącznie w dniach od 2 lipca do dnia 26 września 2013 roku na Giełdzie Papierów Wartościowych w Warszawie S.A. 59.573.670 sztuk akcji Boryszew S.A., o wartości nominalnej 0,10 zł każda.



Powyższe akcje dają 59.573.670 głosów na Walnym Zgromadzeniu Boryszew S.A. i stanowią 2,71 %^(*) kapitału zakładowego Spółki (zarejestrowanego w dniu 10 lipca 2013 roku).

(*) W wyniku rejestracji w dniu 10 lipca 2013 roku umorzenia 56.715.692 akcji Spółki Boryszew S.A., kapitał zakładowy Boryszew S.A. wynosi 220.000.000,00 zł i dzieli się na 2.200.000.000 akcji na okaziciela serii A, o wartości nominalnej 10 groszy każda akcja.

ZDARZENIA PO DNIU BILANSOWYM

NABYCIE AKTYWÓW O ZNA CZNEJ WARTOŚCI

W dniu 7 listopada 2013 roku Zarząd Boryszew S.A. zawarł ze spółką zależną Boryszew Kunststofftechnik Deutschland GmbH (BKD) z siedzibą w Gardelegen (Niemcy) umowę nabycia 100% udziałów Spółki AKT plastikářská technologie Čechy, spol. s r. o z siedzibą w Jabłońcu nad Nysą. Wartość umowy to 13,34 mln euro. BKD jest podmiotem pośrednio zależnym od Spółki Boryszew SA.

3. CZYNNIKI I ZDARZENIA, W SZCZEGÓLNOŚCI NIETYPOWE, MAJĄCE WPŁYW NA WYNIKI BIEŻĄCEGO OKRESU

Za wyjątkiem niekorzystnych warunków makroekonomicznych w strefie euro oraz Polsce związanych z sytuacją kryzysową, do czynników i zdarzeń nietypowych, które miały wpływ na wyniki Grupy po III kwartałach 2013 roku należy zaliczyć:

- niższy poziom zdarzeń jednorazowych, w tym:
 - wystąpienie aktualizacji wartości gruntu w wysokości minus 7,8 mln zł na skutek zmiany stawek WIBOR (O/Elana/Segment Wyroby Chemiczne)
 - brak zdarzeń jednorazowych w Segmencie Motoryzacja (9,1 mln zł w III kwartałach 2012),
 - braku sprzedaży w 2013 roku praw do emisji CO² w Elana Energetyka Sp. z o.o./Segment Wyroby chemiczne (8,7 mln zł w III kwartałach 2012)
- niższą sprzedaż i wyniki w Segmencie Motoryzacja, związane z trudną sytuacją na europejskim rynku samochodów,
- niższą wyniki w Segmencie Cynku i ołowiu związane z rekordowymi cenami złomu akumulatorowego,
- niższą sprzedaż i wyniki na skutek przedłużającej się zimy, która miała wpływ m.in. na niższą sprzedaż dachowych blach cynkowo-tytanowych (ZM Silesia S.A./Segment Cynk i ołów) oraz przewodów napowietrznych (Oddział NPA Skawina/Segment Aluminium).

4. OBJAŚNIENIA DOTYCZĄCE SEZONOWOŚCI DZIAŁALNOŚCI SPÓŁKI W PREZENTOWANYM OKRESIE

W Grupie Kapitałowej Boryszew produkcja oraz sprzedaż części grup asortymentowych cechuje się sezonowością. Należy do nich zaliczyć takie produkty jak elementy plastikowe, przewody i płyny przeznaczone dla przemysłu motoryzacyjnego, przewody napowietrzne, materiały budowlane, półfabrykaty z metali nieżelaznych znajdujące zastosowanie w budownictwie oraz polimer butelkowy.

Sprzedaż wyrobów z tworzyw sztucznych produkowanych przez Grupę BAP oraz przewodów produkowanych przez Grupę Maflow dla motoryzacji jest wyższa w I półroczu. W II półroczu sprzedaż jest niższa ze względu na okres wakacyjny oraz okres świąteczny w grudniu. W tych okresach fabryki producentów samochodów oraz poddostawców pracują w ograniczonym zakresie oraz przeprowadzają niezbędne remonty i konserwacje.

Największy popyt na płyny dla motoryzacji produkowane przez Boryszew ERG S.A. występuje pod koniec roku kalendarzowego.

Sprzedaż przewodów napowietrznych prowadzona przez Boryszew SA Oddział NPA Skawina jest wyższa w okresie wiosna – jesień, ze względu na charakter wykorzystania tych produktów na otwartym terenie.

W przypadku spółek produkujących na potrzeby budownictwa zjawisko sezonowości dotyczy wyrobów:

- miedzianych rur instalacyjnych i rur kondensatorowych z miedzioniklu, produkowanych przez Hutmen S.A.,
- rur kondensatorowych z mosiądzu, wykorzystywanych w przemyśle ciepłowniczym, produkowanych przez WM Dziedzice S.A.,
- blach cynkowo-tytanowych przeznaczonych na pokrycia dachowe, produkowanych przez ZM Silesia S.A.,
- sidingu oraz drzwi produkowanych przez Boryszew ERG S.A..

Zwiększenie popytu na ww. towary następuje w okresie od wiosny do jesieni.

Ponadto w branży metali kolorowych występuje zjawisko malejącej sprzedaży w ostatnich dwóch miesiącach roku, w szczególności w grudniu, co jest częściowo efektem długiego okresu świątecznego.



5. PRZYCHODY I WYNIKI PRZYPADAJĄCE NA POSZCZEGÓLNE SEGMENTY DZIAŁALNOŚCI KONTYNUOWANEJ W OKRESIE OD POCZĄTKU BIEŻĄCEGO ROKU

Grupa Kapitałowa Boryszew działa w obszarze dziewięciu rodzajów segmentów branżowych:

SEGMENTY DZIAŁALNOŚCI

Działalność holdingowa -	Boryszew S.A. – Centrala, Boryszew Automotive Plastics Sp. z o.o.
Wyroby chemiczne -	Toruniu, Torlen Sp. z o.o., Elana Energetyka Sp. z o.o., Elana Pet Sp. z o.o., Boryszew ERG S.A., Elimer Sp. z o.o., Nylonbor Sp. z o.o.
Motoryzacja -	Boryszew S.A. Oddział Maflow w Tychach, Maflow BRS s.r.l., Maflow Spain Automotive S.L.U., Maflow Components Co. Ltd., Maflow do Brasil Ltda., Maflow France Automotive S.A.S., ICOS GmbH, Theysohn Kunststoff GmbH, Theysohn Formenbau GmbH, Boryszew Kunststofftechnik Deutschland GmbH, AKT Plastikarska Technologie Cechy spol. s.r.o., Boryszew Formenbau Deutschland GmbH, BRS YMOS GmbH, Boryszew Oberflächentechnik Deutschland GmbH, Boryszew Deutschland GmbH, Boryszew S.A. Oddział YMOS w Kędzierzynie Koźlu, Boryszew Plastics Rus
Aluminium -	Impexmetal S.A., Boryszew Oddział NPA Skawina S.A. w Skawinie, Symonvit Ltd.
Cynk i ołów -	ZM SILESIA S.A., Baterpol S.A., Polski Cynk Sp. z o.o.
Miedź -	Hutmen S.A., WM Dziedzice S.A.
Handel -	Impexmetal S.A. Oddział Handlowy, FŁT Polska Sp. z o.o., FLT Bearings Ltd., FLT France S.A.S., FLT Metals Ltd.; Metalexfrance S.A., Impex – invest Sp. z o.o., S&I S.A., SPV Lakme Investment Sp. z o.o., Eastside Capital Investments Sp. z o.o., Baterpol Recycler, Sp. z o.o. Sp. k., Baterpol S.A. Sp. k., Surowce Hutmen S.A. Sp. k., Baterpol S.A. i Wspólnicy Sp.k., Oddział Elana Nieruchomości w Toruniu.

PRZYCHODY ZE SPRZEDAŻY WG KIERUNKÓW GEOGRAFICZNYCH

Przychody ze sprzedaży wg kierunków geograficznych	01.01.2013 - 30.09. 2013	01.01.2012 - 30.09. 2012
działalność kontynuowana		
Sprzedaż krajowa	1 271 516	1 333 422
Sprzedaż do krajów UE	2 173 770	2 095 680
Sprzedaż do pozostałych krajów europejskich	116 804	145 549
Sprzedaż poza Europę	129 123	142 778
Przychody ze sprzedaży razem	3 691 213	3 717 429

**PRZYCHODY I WYNIKI PRZYPADAJĄCE NA POSZCZEGÓLNE SEGMENTY DZIAŁALNOŚCI W III KWARTALE 2013 ROKU**

(dane dotyczą działalności kontynuowanej)

01.01.2013 -30.09. 2013	Działalność holdingowa	Wyroby chemiczne	Motoryzacja	Aluminium	Cynk i ołów	Miedź	Handel i pozostałe	Razem	wyłączenia konsolidacyjne-pomiędzy segmentami	Razem
Przychody ze sprzedaży	39 721	279 233	1 155 090	777 067	433 415	769 868	343 652	3 798 046	-106 833	3 691 213
Koszty sprzedaży segmentu	36 456	230 341	1 031 215	702 856	409 232	727 389	314 822	3 452 311	-87 940	3 364 371
Wynik na sprzedaży w segmencie	3 265	48 892	123 875	74 211	24 183	42 479	28 830	345 735	-18 893	326 842
Koszty zarządu i sprzedaży	7 953	38 070	119 924	31 121	19 009	25 713	17 431	259 221	-19 794	239 427
Wynik na pozostałej działalności operacyjnej	17 075	3 837	-828	3 747	1 626	-1 871	-1 414	22 172	-16 494	5 678
Wynik operacyjny segmentu	12 387	14 659	3 123	46 837	6 800	14 895	9 985	108 686	-15 593	93 093
Aktywa segmentu	815 193	288 804	856 371	1 424 812	546 550	563 836	314 974	4 810 540	-1 962 148	2 848 392
Zobowiązania segmentu	397 973	211 822	949 299	373 834	188 263	236 132	92 773	2 450 096	-817 547	1 632 549

01.01.2012 -30.09. 2012	Działalność holdingowa	Wyroby chemiczne	Motoryzacja	Aluminium	Cynk i ołów	Miedź	Handel i pozostałe	Razem	wyłączenia konsolidacyjne-pomiędzy segmentami	Razem
Przychody ze sprzedaży	27 098	286 290	1 264 795	916 395	419 794	676 437	319 880	3 910 689	-193 260	3 717 429
Koszty sprzedaży segmentu	23 805	240 081	1 130 567	835 036	380 449	643 980	291 514	3 545 432	-189 133	3 356 299
Wynik na sprzedaży w segmencie	3 293	46 209	134 228	81 359	39 345	32 457	28 366	365 257	-4 127	361 130
Koszty zarządu i sprzedaży	8 325	38 513	105 296	43 038	17 435	25 692	16 516	254 815	-21 106	233 709
Wynik na pozostałej działalności operacyjnej	23 251	11 358	7 779	7 451	-1 432	2 153	631	51 191	-23 809	27 382
Wynik operacyjny segmentu	18 219	19 054	36 711	45 772	20 478	8 918	12 481	161 633	-6 830	154 803
Aktywa segmentu	746 215	322 604	809 613	929 609	374 872	500 144	131 101	3 814 158	-971 195	2 842 963
Zobowiązania segmentu	293 939	192 556	790 822	353 018	150 709	227 003	88 421	2 096 468	-523 877	1 572 591



6. INFORMACJE DOTYCZĄCE EMISJI, WYKUPU I SPŁATY NIEUDZIAŁOWYCH I KAPITAŁOWYCH PAPIERÓW WARTOŚCIOWYCH

DŁUŻNE PAPIERY WARTOŚCIOWE

Emisja obligacji imiennych serii K

W dniu 2 września 2013 roku, w ramach Programu emisji 3 – letnich obligacji imiennych, dokonana została emisja obligacji imiennych serii K.

- 1) Rodzaj emitowanych obligacji:
Obligacje imienne serii K.
- 2) Wielkość emisji:
63 sztuki obligacji o łącznej wartości nominalnej 63.000.000,00 PLN.
- 3) Wartość nominalna i cena emisyjna obligacji lub sposób jej ustalenia:
Wartość nominalna 1 obligacji wynosi 1.000.000 PLN i równa jest cenie emisyjnej.
- 4) Warunki wykupu i warunki wypłaty oprocentowania obligacji:
Obligacje zostaną wykupione w dniu 28 lutego 2014 roku. Oprocentowanie obligacji zostało ustalone na warunkach rynkowych.
Przedmiotowe obligacje imienne zastępują obligacje, których termin wykupu upływał w dniu 31 sierpnia 2013 roku.

Emisja obligacji imiennych serii BA

W dniu 13 września 2013 roku, w ramach Programu emisji 5 – letnich obligacji imiennych, dokonana została emisja obligacji imiennych serii BA.

- 1) Rodzaj emitowanych obligacji:
Obligacje imienne serii BA
- 2) Wielkość emisji:
6 sztuk obligacji o łącznej wartości nominalnej 3.000.000,00 EUR.
- 3) Wartość nominalna i cena emisyjna obligacji lub sposób jej ustalenia:
Wartość nominalna 1 obligacji wynosi 500.000 EUR i równa jest cenie emisyjnej.
- 4) Warunki wykupu i warunki wypłaty oprocentowania obligacji:
Obligacje zostaną wykupione w dniu 30 września 2015 roku. Oprocentowanie obligacji zostało ustalone na warunkach rynkowych.

Emisja obligacji imiennych serii BB

W dniu 13 września 2013 roku, w ramach Programu emisji 5 – letnich obligacji imiennych, dokonana została emisja obligacji imiennych serii BB.

- 1) Rodzaj emitowanych obligacji:
Obligacje imienne serii BB
- 2) Wielkość emisji:
3 sztuki obligacji o łącznej wartości nominalnej 1.500.000,00 EUR.
- 3) Wartość nominalna i cena emisyjna obligacji lub sposób jej ustalenia:
Wartość nominalna 1 obligacji wynosi 500.000 EUR i równa jest cenie emisyjnej.
- 4) Warunki wykupu i warunki wypłaty oprocentowania obligacji:
Obligacje zostaną wykupione w dniu 30 września 2015 roku. Oprocentowanie obligacji zostało ustalone na warunkach rynkowych.

KAPITAŁOWE PAPIERY WARTOŚCIOWE

W III kwartale 2013 roku oraz do momentu publikacji raportu Spółka nie emitowała kapitałowych papierów wartościowych.

7. ZDARZENIA, KTÓRE NASTĄPIŁY PO DNIU, NA KTÓRY SPORZĄDZONO SPRAWOZDANIE FINANSOWE, NIE UJĘTE W TYM SPRAWOZDANIU, A MOGĄCE W ZNACZĄCY SPOSÓB WPŁYNAĆ NA PRZYSZŁE WYNIKI GRUPY

PODJĘCIE DECYZJI O ZAMIARZE POŁĄCZENIA BORYSZEW S.A. ORAZ BORYSZEW ERG S.A. I NYLONBOR SP. Z O.O.

W dniu 23 października 2013 roku Zarząd Spółki podjął uchwałę w sprawie zamiaru połączenia Boryszew S.A. oraz Boryszew ERG S.A. i Nylonbor Sp. z o.o.

Połączenie nastąpi zgodnie z art. 492 § 1 ust. 1 KSH tzn. przez przeniesienie całego majątku Spółek Przejmowanych na Spółkę Przejmującą. W związku z tym, że Spółka Przejmująca jest jedynym Wspólnikiem Spółek Przejmowanych połączenie Spółek zostanie przeprowadzone w trybie uproszczonym zgodnie z art. 516 § 5 i 6 KSH. W związku z powyższym Plan połączenia nie zostanie poddany badaniu biegłego wyznaczonego przez sąd rejestrowy oraz nie zostaną sporządzone sprawozdania Zarządów łączących się spółek.



Spółka Przejmująca posiada 100 % akcji i udziałów Spółek Przejmowanych i na podstawie art. 515 § 1 KSH połączenie spółek nastąpi bez podwyższenia kapitału zakładowego.

Połączenie nastąpi bez wymiany udziałów Nylonbor Spółka z o.o. oraz akcji Boryszew ERG S.A. na akcje Boryszew S.A., w związku z czym, pominięto te informacje, o których mowa w art. 499 § 1 pkt. 2-4 KSH, jako bezprzedmiotowe. Uchwała o połączeniu spółek zostanie podjęta przez Walne Zgromadzenie każdej z łączących się spółek, zgodnie z trybem określonym w art. 506 KSH.

Przeniesienie majątku Spółek Przejmowanych na Spółkę Przejmującą nastąpi w dniu wpisania połączenia do Rejestru Przedsiębiorców prowadzonego przez sąd właściwy dla Spółki Przejmującej.

Spółka Przejmująca będzie działała pod firmą: Boryszew S.A. z siedzibą w Sochaczewie, 96 – 500 Sochaczew ul. 15 sierpnia 106.

Uzasadnienie oraz cel podjęcia decyzji o zamiarze połączenia:

Zarząd Boryszew S.A. dbając o wzrost wartości Spółki, podejmuje działania zmierzające do uproszczenia struktury Grupy Kapitałowej i zwiększenia przejrzystości procesu zarządzania.

W ocenie Zarządu dalsze upraszczanie struktury będzie skutkować wzrostem efektywności w zarządzaniu polityką i działalnością Grupy Boryszew oraz w gospodarowaniu posiadanymi zasobami. Przeprowadzenie wewnętrznej konsolidacji Grupy pozwoli na zwiększenie rentowności, obniżenie kosztów ogólnego zarządu i kosztów finansowych. Efektywny sposób zarządzania, skoncentrowany majątek oraz uproszczona struktura przyczynią się do umocnienia pozycji Spółki na rynku. Zamierzone zmiany organizacyjne przyczynią się do wzrostu wartości Spółki, co leży w interesie jej akcjonariuszy.

Celem połączenia spółek Boryszew S.A. z siedzibą w Sochaczewie oraz Boryszew ERG S.A. z siedzibą w Sochaczewie i Nylonbor Spółka z o.o. z siedzibą w Sochaczewie jest efektywniejsze wykorzystanie potencjału połączonych spółek oraz uzyskanie efektów ekonomiczno-finansowych synergii bezpośredniej i pośredniej, a w tym między innymi:

- efektywniejsze wykorzystanie majątku połączonych spółek,
- lepsza alokacja środków pieniężnych,
- bardziej racjonalne przepływy finansowe – wykorzystanie efektu skali finansowania zewnętrznego,
- bardziej efektywne wykorzystanie zasobów ludzkich,
- obniżenie kosztów działalności,
- dostęp do nowych rynków zbytu.

Wskazanie podmiotów, które mają być połączone:

Spółka Przejmująca:

Boryszew S.A. z siedzibą w Sochaczewie, 96 – 500 Sochaczew, ul. 15 sierpnia 106, wpisana do Krajowego Rejestru Sądowego – Rejestru Przedsiębiorców, prowadzonego przez Sąd Rejonowy dla m.st. Warszawy, XIV Wydział Krajowego Rejestru Sądowego pod numerem KRS 0000063824, posiadająca NIP nr 837-000-06-34, REGON, 750010992, o kapitale zakładowym w kwocie 220.000.000,00 zł, wpłaconym w całości.

Boryszew S.A., jako jednostka dominująca Grupy Kapitałowej Boryszew, pełni funkcje zarządcze i nadzorujące w stosunku do spółek Grupy Kapitałowej Boryszew. Podstawowym przedmiotem działalności Centrali w Warszawie jest zarządzanie Grupą Kapitałową, której celem jest wzrost wartości Spółki w długim okresie.

Boryszew S.A. prowadził również działalność produkcyjną w oparciu o:

- Oddział Maflow w Tychach – producent przewodów dla branży automotive, w tym głównie klimatyzacyjnych, wspomagania kierownicy oraz gumowych różnego zastosowania, majątek Oddziału, stanowiący największe aktywa produkcyjne Grupy Maflow, został nabyty w dniu 10 sierpnia 2010 roku.
- Oddział Elana w Toruniu – producent m.in. włókien ciętych oraz włókien ciągłych (do lutego 2009 roku), granulatu PET oraz włókien technicznych. Oddział Elana powstał w wyniku połączenia Boryszew S.A. ze spółką Elana S.A. w dniu 28 stycznia 2005 roku.
- Oddział YMOS w Kędzierzynie – Koźlu – zajmuje się głównie odlewnictwem ciśnieniowym stopów cynku i aluminium. W dniu 26 lipca 2013 roku Rada Nadzorcza Boryszew S.A. wyraziła zgodę na zakończenie działalności Oddziału YMOS w obecnej lokalizacji.
- Oddział Nowoczesne Produkty Aluminiowe Skawina – zajmuje się produkcją walcówek aluminiowych, drutów i przewodów napowietrznych ze specjalnych stopów aluminium o konstrukcjach eliminujących zagrożenie zjawiskami typu „black – out” oraz dostawą mediów energetycznych dla odbiorców zewnętrznych.
- Oddział Elana Nieruchomości w Toruniu – zajmuje się zarządzaniem nieruchomościami należącymi do Grupy.

Spółki Przejmowane:

1. Boryszew ERG S.A. z siedzibą w Sochaczewie ul. 15 sierpnia 106 wpisana do Krajowego Rejestru Sądowego przez Sąd Rejonowy dla m.st. Warszawy, XIV Wydział Krajowego Rejestru Sądowego pod numerem KRS 0000288711, posiadająca NIP nr 837-174-51-87, REGON 141052789, o kapitale zakładowym w kwocie 156.469.985,00 zł, wpłaconym w całości.

Boryszew ERG SA w Sochaczewie posiada zdywersyfikowany portfel produktów z branży chemicznej. Sztandarowym produktem Spółki jest płyn do chłodziw "Borygo", którego marka znana jest w całej Polsce od wielu lat.



2. Nylonbor Spółka z o.o. z siedzibą w Sochaczewie: 96 – 500 Sochaczew, ul. 15 sierpnia 106, wpisana do Krajowego Rejestru Sądowego – Rejestru Przedsiębiorców, prowadzonego przez Sąd Rejonowy dla m.st. Warszawy, XIV Wydział Krajowego Rejestru Sądowego pod numerem KRS 0000053494, NIP 837 – 13 – 79 – 073, REGON 750088020, o kapitale zakładowym w kwocie 4.500.000,00 zł.

Spółka Nylonbor specjalizuje się w wytwarzaniu nowoczesnych poliamidów konstrukcyjnych, które wykorzystywane są do produkcji elementów maszyn i urządzeń. Poliamidy konstrukcyjne charakteryzują się bardzo dobrymi właściwościami i stanowią bardzo mocną alternatywę dla elementów wykonanych z metalu.

8. ZMIANY ZOBOWIĄZAŃ WARUNKOWYCH I AKTYWÓW WARUNKOWYCH ORAZ DANYCH SZACUNKOWYCH

ZOBOWIĄZANIA POZABILANSOWE	Stan na 30.09.2013	Stan na 31.12.2012
Zobowiązania warunkowe, w tym:	57 670	49 088
udzielone gwarancje i poręczenia zapłaty zobowiązań za dostawy	27 932	8 677
Sporne sprawy z Carlson Private Equity	15 373	14 906
pozostałe	14 365	25 505

9. OPIS ORGANIZACJI GRUPY KAPITAŁOWEJ

Boryszew S.A. stanowi jednostkę dominującą Grupy Kapitałowej Boryszew. Boryszew S.A. posiada krajowe i zagraniczne spółki zależne, współzależne, stowarzyszone pozostałe. Jako spółka matka Grupy Boryszew pełni funkcje zarządcze i nadzorujące w stosunku do spółek Grupy Kapitałowej Boryszew.

Podstawowym przedmiotem działalności Centrali w Warszawie jest zarządzanie Grupą Kapitałową, którego celem jest wzrost wartości Spółki w długim okresie. Boryszew S.A. prowadzi również działalność w oparciu o:

- Oddział Maflow w Tychach – producent przewodów dla branży automotive, w tym głównie klimatyzacyjnych, wspomaganie kierownicy oraz gumowych różnego zastosowania, majątek Oddziału, stanowiący największe aktywa produkcyjne Grupy Maflow, został nabyty w dniu 10 sierpnia 2010 roku.
- Oddział Elana w Toruniu – producent m.in. włókien ciętych oraz włókien ciągłych (do lutego 2009 roku), granulatu PET oraz włókien technicznych. Oddział Elana powstał w wyniku połączenia Boryszew S.A. ze spółką Elana S.A. w dniu 28 stycznia 2005 roku.
- Oddział Nowoczesne Produkty Aluminiowe Skawina – zajmuje się produkcją walcówek aluminiowych, drutów i przewodów napowietrznych ze specjalnych stopów aluminium o konstrukcjach eliminujących zagrożenie zjawiskami typu „black – out” oraz dostawą mediów energetycznych dla odbiorców zewnętrznych.
- Oddział Elana Nieruchomości w Toruniu – zajmuje się zarządzaniem nieruchomościami należącymi do Grupy.
- Oddział YMOS w Kędzierzynie – Koźlu – nie prowadzi obecnie działalności operacyjnej

STRUKTURA GRUPY BORYSZEW

Grupa kapitałowa stworzona przez Boryszew S.A. w ciągu kilku lat stała się jedną z największych grup przemysłowych w Polsce.

W 2005 roku Boryszew SA przejęła kontrolę nad notowaną na GPW spółką Impexmetal SA, skupiającą wokół siebie spółki produkcyjne z branży metali kolorowych i handlu łożyskami.

W 2010 roku Spółka przejęła kontrolę nad Grupą Maflow, będącą jednym z największych producentów przewodów do klimatyzacji, wspomaganie kierownicy oraz aktywnego zawieszenia dla przemysłu motoryzacyjnego. Od tego roku branża automotive staje się kluczowym segmentem działalności Grupy.

W 2011 i 2012 roku Spółka kontynuowała realizację strategii rozwoju poprzez przejęcia przedsiębiorstw z branży automotive. W lipcu 2011 roku Spółka podpisała umowy przejęcia dwóch niemieckich Grup Kapitałowych (AKT/ICOS – Theysohn), działających w branży przetwórstwa tworzyw sztucznych oraz w marcu 2012 roku umowę nabycia aktywów niemieckiej Grupy YMOS, wiodącego europejskiego producentem elementów plastikowych, galwanizowanych i chromowanych dla sektora automotive.



(dane liczbowe wyrażono w tysiącach złotych, o ile nie podano inaczej)

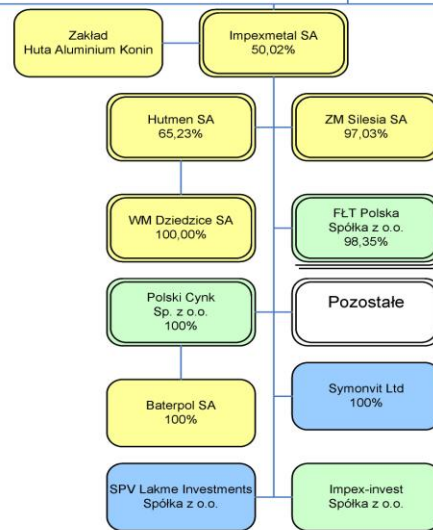
Grupa Kapitałowa Boryszew – stan na 30.09.2013

BORYSZEW SA

Pozostałe



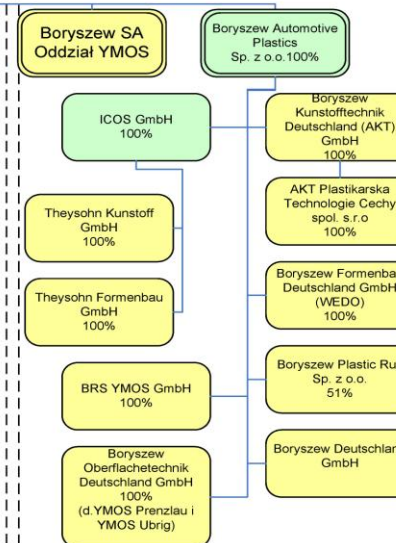
Grupa Impexmetal



Grupa Maflow



Grupa Boryszew Automotive Plastics



Podstawowy przedmiot działalności:

- wyroby chemiczne,
- materiały budowlane,
- poliestry,
- płyny dla motoryzacji,
- przetwórstwo aluminium,
- pozostałe

Podstawowy przedmiot działalności Grupy Impexmetal:

- przetwórstwo metali kolorowych,
- recykling akumulatorów,
- handel łożyskami,
- pozostałe

Podstawowy przedmiot działalności Grupy Maflow:

- przewody dla automotive

Podstawowy przedmiot działalności Grupy BAP:

- elementy plastikowe dla automotive

Spółki handlowe, usługowe

Inne podmioty

Spółki produkcyjne



10. SKUTKI ZMIAN W STRUKTURZE GRUPY OD POCZĄTKU ROKU, ŁĄCZNIE Z POŁĄCZENIEM JEDNOSTEK GOSPODARCZYCH, PRZEJĘCIEM LUB SPRZEDAŻĄ JEDNOSTEK ZALEŻNYCH I INWESTYCJI DŁUGOTERMINOWYCH, RESTRUKTURYZACJĄ I ZANIECHANIEM DZIAŁALNOŚCI

POWOŁANIE ODDZIAŁU SPÓŁKI

W dniu 3 czerwca 2013 roku Zarząd Boryszew S.A. postanowił powołać nowy oddział Spółki pod nazwą: Boryszew Spółka Akcyjna Oddział Elana Nieruchomości z siedzibą w Toruniu.

W dniu 6 czerwca 2013 roku Rada Nadzorcza Boryszew S.A. pozytywnie zaopiniowała wniosek Zarządu i wyraziła zgodę na powołanie Oddziału Spółki.

W dniu 10 lipca 2013 roku Sądu Rejonowego dla m. st. Warszawy, XIV Wydział Gospodarczy Krajowego Rejestru Sądowego dokonał wpisu Oddziału do Rejestru Przedsiębiorców KRS.

NABYCIE UDZIAŁÓW SPÓŁKI AF FINRON GmbH

W dniu 23 lipca 2013 roku Boryszew Automotive Plastics Sp. z o.o. – spółka zależna od Boryszew S.A., nabyła 100% udziałów spółki AF Finron GmbH z siedzibą w Düsseldorfie, Niemcy. Jednocześnie w tym dniu Zgromadzenie Wspólników, podjęło uchwałę mocą, której zmieniona została nazwa spółki na Boryszew Deutschland GmbH oraz siedziba na Gardelegen, Niemcy. Zmiany zostały zarejestrowane przez Sąd Rejonowy w Stendal, Niemcy w dniu 6 września 2013 roku.

PODWYŻSZENIE KAPITAŁU W SPÓŁCE BORYSZEW AUTOMOTIVE PLASTICS SPÓŁKA Z O.O.

W dniu 19 sierpnia 2013 roku Nadzwyczajne Zgromadzenie Wspólników Spółki Boryszew Automotive Plastics Sp. z o.o. podjęło uchwałę w sprawie podwyższenia kapitału zakładowego z kwoty 210.000,00 zł (dwieście dziesięć tysięcy złotych) do kwoty 1.307.000,00 (jeden milion trzysta siedem tysięcy) złotych, tj. o kwotę 1.097.000,00 (jeden milion dziewięćdziesiąt siedem tysięcy) złotych poprzez utworzenie 2.194 (dwa tysiące sto dziewięćdziesiąt cztery) nowe udziały o wartości nominalnej po 500,00 zł (pięćset złotych) każdy.

Wszystkie nowoutworzone udziały zostały objęte przez dotychczasowego Wspólnika Spółki – Spółkę Boryszew S.A. z siedzibą w Sochaczewie i pokryte aportem w postaci wymagalnej i nieprzedawnionej wierzytelności przysługującej spółce pod firmą Boryszew S.A. z siedzibą w Sochaczewie wobec Spółki Boryszew Automotive Plastics Spółka z o.o. z siedzibą w Toruniu z tytułu należności głównej w kwocie 2.600.000,00 EUR (dwa miliony sześćset tysięcy euro) należnej z tytułu ceny na podstawie Umowy sprzedaży i przelewu wierzytelności zawartej w dniu 4 kwietnia 2013 roku, [po przeliczeniu na złote polskie po kursie średnim NBP obowiązującym w dniu 19 sierpnia 2013 roku - 10.979.800,00 (dziesięć milionów dziewięćset siedemdziesiąt dziewięć tysięcy osiemset) złotych].

Kwota nadwyżki wartości przedmiotu aportu ponad kwotę 1.097.000,00 (jeden milion dziewięćdziesiąt siedem tysięcy) złotych (agio) została przelana na kapitał zapasowy

Podwyższenie kapitału zostało zarejestrowane w rejestrze przedsiębiorców w dniu 22 października 2013 roku.

Po podwyższeniu kapitału zakładowego Spółki udział Boryszew S.A. wynosi 100,00% w kapitale zakładowym i w głosach na zgromadzeniu wspólników.

PODWYŻSZENIE KAPITAŁU W SPÓŁCE IMPEX – INVEST SPÓŁKA Z O.O.

W dniu 19 sierpnia 2013 roku Nadzwyczajne Zgromadzenie Wspólników Spółki Impex – invest Sp. z o.o. podjęło uchwałę w sprawie podwyższenia kapitału zakładowego z kwoty 27 381 000,00 zł do kwoty 46 246 000,00 zł tj. o kwotę 18 865 000,00 zł poprzez utworzenie 18 865 udziałów o wartości nominalnej po 1 000 zł. Wszystkie nowoutworzone udziały zostały objęte przez dotychczasowego wspólnika Spółkę Impexmetal S.A. i pokryte aportem w postaci 5 500 000 sztuk akcji Spółki Hutmen S.A. z siedzibą w Warszawie. Podwyższenie kapitału zostało zarejestrowane w rejestrze przedsiębiorców w dniu 4 października 2013 roku.

Po podwyższeniu udział Impexmetal S.A. wynosi 78,55 % w kapitale zakładowym i w głosach na zgromadzeniu wspólników, udział Baterpol S.A. i Wspólnicy Spółka Komandytowa wynosi 21,45% w kapitale zakładowym i w głosach na zgromadzeniu wspólników.

POWOŁANIE SPÓŁKI SPV BORYSZEW 1 Sp. z o.o.

W dniu 21 sierpnia 2013 roku Zarząd Boryszew S.A. powołał spółkę pod firmą SPV Boryszew 1 Sp. z o.o. z siedzibą w Warszawie (00 – 842) przy ulicy Łuckiej 7/9, w której 100 % udziałów objęła Spółka Boryszew S.A. Kapitał zakładowy nowo powołanej Spółki wyniesie 5.000,00 (pięć tysięcy) złotych i dzielić się będzie na 5 udziałów, z których każdy będzie miał wartość nominalną 1.000,00 (jeden tysiąc) złotych. Spółka zostanie powołana na czas nieograniczony.

W dniu 23 września 2013 roku Sądu Rejonowego dla m. st. Warszawy, XII Wydział Gospodarczy Krajowego Rejestru Sądowego dokonał wpisu Spółki do Rejestru Przedsiębiorców KRS.

POWOŁANIE SPÓŁKI SPV BORYSZEW 2 Sp. z o.o.

W dniu 21 sierpnia 2013 roku Zarząd Boryszew S.A. powołał spółkę pod firmą SPV Boryszew 2 Sp. z o.o. z siedzibą w Warszawie (00 – 842) przy ulicy Łuckiej 7/9, w której 100 % udziałów objęła Spółka Boryszew S.A. Kapitał zakładowy nowo powołanej Spółki wyniesie 5.000,00 (pięć tysięcy) złotych i dzielić się będzie na 5 udziałów, z których każdy będzie miał wartość nominalną 1.000,00 (jeden tysiąc) złotych. Spółka zostanie powołana na czas nieograniczony.

W dniu 23 września 2013 roku Sądu Rejonowego dla m. st. Warszawy, XII Wydział Gospodarczy Krajowego Rejestru Sądowego dokonał wpisu Spółki do Rejestru Przedsiębiorców KRS.



POWOŁANIE SPÓŁKI SPV BORYSZEW 3 Sp. z o.o.

W dniu 21 sierpnia 2013 roku Zarząd Boryszew S.A. powołał spółkę pod firmą SPV Boryszew 3 Sp. z o.o. z siedzibą w Warszawie (00 – 842) przy ulicy Łuckiej 7/9, w której 100 % udziałów objęła Spółka Boryszew S.A. Kapitał zakładowy nowo powołanej Spółki wyniesie 5.000,00 (pięć tysięcy) złotych i dzielić się będzie na 5 udziałów, z których każdy będzie miał wartość nominalną 1.000,00 (jeden tysiąc) złotych. Spółka zostanie powołana na czas nieograniczony. W dniu 24 września 2013 roku Sądu Rejonowego dla m. st. Warszawy, XII Wydział Gospodarczy Krajowego Rejestru Sądowego dokonał wpisu Spółki do Rejestru Przedsiębiorców KRS.

NABYCIE UDZIAŁÓW SPV GALILEO INVESTMENT Sp. z o.o.

W dniu 21 sierpnia 2013 roku Boryszew S.A. nabyła od Impexmetal S.A. 50 udziałów SPV Galileo Investment sp. z o.o. z siedzibą w Warszawie, o wartości nominalnej 100,00 (słownie: sto) złotych każdy, co stanowi 100% kapitału zakładowego tej Spółki.

W dniu 19 sierpnia 2013 roku Nadzwyczajne Zgromadzenie Wspólników podjęło uchwałę mocą, której zmieniona została nazwa spółki z SPV Galileo Investment Sp. z o.o. na Boryszew Energy Sp. z o.o.

W dniu 11 września 2013 roku Sądu Rejonowego dla m. st. Warszawy, XII Wydział Gospodarczy Krajowego Rejestru Sądowego dokonał wpisu Spółki do Rejestru Przedsiębiorców KRS.

POWOŁANIE SPÓŁKI BATERPOL RECYCLER SPÓŁKA Z OGRANICZONĄ ODPOWIEDZIALNOŚCIĄ, S.K.A. Z SIEDZIBĄ W KATOWICACH

W dniu 27 sierpnia 2013 roku została zawiązana spółka Baterpol Recycler Spółka z ograniczoną odpowiedzialnością spółka komandytowo-akcyjna z siedzibą w Katowicach. Wspólnikami spółki są: Komplementariusz Baterpol Recycler spółka z o.o. i Akcjonariusz Baterpol S.A. Spółka została zarejestrowana w rejestrze przedsiębiorców w dniu 15 października 2013 roku.

ZMIANY W STRUKTURZE GRUPY PO DNIU BILANSOWYM

PRZENIESIENIE WŁASNOŚCI UDZIAŁÓW NYLONBOR SP. Z O.O.

W dniu 20 września 2013 roku Spółka Boryszew ERG S.A. nabyła własność 85.785 akcji Boryszew ERG S.A., przysługujących Boryszew S.A. za kwotę 3.194.633,40 zł. Celem zwolnienia długu Boryszew ERG S.A. przeniosła na Boryszew S.A. własność 100% udziałów w kapitale zakładowym Spółki Nylonbor Sp. z o.o. o wartości księgowej 3.194.641,40 zł

ZAWIĄZANIE SPÓŁKI SPV IMPEXMETAL SP. Z O.O. Z SIEDZIBĄ W WARSZAWIE

W dniu 7 października 2013 roku Impexmetal S.A. wraz ze współnikiem spółką Boryszew Automotive Plastics Spółka z o.o. z siedzibą w Toruniu, zawiązał nową Spółkę pod firmą SPV Impexmetal Spółka z ograniczoną odpowiedzialnością. Kapitał zakładowy tej Spółki wynosi 100.000,00 (sto tysięcy) złotych. Impexmetal S.A. objął 95 udziałów o łącznej wartości 95.000,00 złotych, Boryszew Automotive Plastics Spółka z o.o. objął 5 udziałów o łącznej wartości 5.000,00 złotych. Spółka została zarejestrowana w rejestrze przedsiębiorców w dniu 22 października 2013 roku.

NABYCIE PRZEZ SPÓŁKĘ FŁT POLSKA SP. Z O.O. AKCJI SPÓŁKI METALEX FRANCE S.A. Z SIEDZIBĄ W PARYŻU

W dniu 15 października 2013 roku została zawarta pomiędzy FŁT Polska Sp. z o.o. z siedzibą w Warszawie a ZM Silesia S.A. z siedzibą w Katowicach, umowa nabycia 109.980 akcji stanowiących 99,98 % kapitału zakładowego Spółki Metalex France S.A. z siedzibą w Paryżu.

NABYCIE PRZEZ IMPEXMETAL S.A. AKCJI SPÓŁKI ALCHEMIA S.A.

W dniu 30 października 2013 roku Spółka Impexmetal S.A. nabyła 10.400.000 akcji spółki Alchemia S.A. stanowiących 5,02% kapitału zakładowego Spółki, uprawniających do 10.400.000 głosów na Walnym Zgromadzeniu, co stanowi 5,02 % ogólnej liczby głosów na Walnym Zgromadzeniu Spółki Alchemia S.A.

NABYCIE UDZIAŁÓW AKT PLASTIKÁŘSKÁ TECHNOLOGIE ČECHY

W dniu 7 listopada 2013 roku Zarząd Boryszew S.A. zawarł ze spółką zależną Boryszew Kunststofftechnik Deutschland GmbH (BKD) z siedzibą w Gardelegen (Niemcy) umowę nabycia 100% udziałów Spółki AKT plastikářská technologie Čechy, spol. s r. o z siedzibą w Jabłońcu nad Nysą. Wartość umowy to 13,34 mln euro. BKD jest podmiotem pośrednio zależnym od Spółki Boryszew SA.

11. STANOWISKO ZARZĄDU ODNOŚNIE MOŻLIWOŚCI ZREALIZOWANIA WCZEŚNIEJ OPUBLIKOWANYCH PROGNOZ WYNIKU FINANSOWEGO NA BIEŻĄCY ROK

Zarząd Boryszew SA nie publikował prognozy wyników 2013 roku.



12. AKCJONARIUSZE POSIADAJĄCY BEZPOŚREDNIO LUB POŚREDNIO PRZEZ PODMIOTY ZALEŻNE CO NAJMNIEJ 5% OGÓLNEJ LICZBY GŁOSÓW NA WALNYM ZGROMADZENIU SPÓŁKI NA DZIEŃ PRZEKAZANIA RAPORTU

Zgodnie z najlepszą wiedzą Zarządu struktura akcjonariatu na dzień przekazania raportu do publikacji przedstawia się następująco:

Ostatnia zmiana: 2013-09-23	Liczba akcji	% kapitału	Liczba głosów	% głosów
Roman Krzysztof Karkosik	1 321 287 825	60,06%	1 321 287 825	60,06%
· w tym: Impexmetal i inne podmioty zależne	154 977 882	7,04%	154 977 882	7,04%
Pozostali	878 712 175	39,94%	878 712 175	39,94%
Razem:	2 200 000 000	100,00%	2 200 000 000	100,00%

13. ZMIANY W STRUKTURZE WŁASNOŚCI ZNA CZNYCH PAKIETÓW AKCJI SPÓŁKI W OKRESIE OD PRZEKAZANIA POPRZEDNIEGO RAPORTU – UDZIAŁ GŁOSÓW NA WALNYM ZGROMADZENIU SPÓŁKI

W dniu 24 września 2013 roku do Spółki wpłynęło zawiadomienie od Pana Romana Krzysztofa Karkosika o nabyciu dnia 23 września 2013 roku w transakcji giełdowej 20.000.000 sztuk akcji Boryszew SA. Transakcja ta spowodowała zmianę udziału w ogólnej liczbie głosów o 1% na walnym zgromadzeniu spółki Boryszew S.A.

Przed dniem transakcji – 22 września 2013 roku Pan Roman Krzysztof Karkosik posiadał bezpośrednio 1.146.501.384 sztuk akcji Boryszew SA, co stanowiło 52,11% udziału w kapitale zakładowym spółki i pośrednio poprzez spółki od niego zależne 154.977.882 sztuk akcji Boryszew SA, co stanowiło 7,044% udziału w kapitale zakładowym spółki. Pan Roman Krzysztof Karkosik posiadał także bezpośrednio i pośrednio poprzez spółki od niego zależne 1.288.029.266 głosów na WZ, co stanowiło 58,546% ogólnej liczby głosów na WZ Boryszew SA.

Na dzień 23 września 2013 roku Pan Roman Krzysztof Karkosik posiada bezpośrednio 1.166.309.943 akcje Boryszew SA, które stanowią 53,014% udziału w kapitale zakładowym oraz pośrednio poprzez spółki od niego zależne 154.977.882 sztuk akcji spółki Boryszew SA, stanowiących 7,044% udziału w kapitale zakładowym. Posiadane akcje uprawniają do 1.321.287.825 głosów na WZ, co stanowi 60,058% ogólnej liczby głosów na WZ Boryszew SA.

W dniu 30 września 2013 roku do Spółki wpłynęło zawiadomienie od spółki zależnej Impexmetal S.A., iż działając w granicach upoważnienia udzielonego Boryszew S.A. Uchwałą nr 4 Nadzwyczajnego Walnego Zgromadzenia Boryszew S.A. z dnia 13 października 2011 roku w sprawie upoważnienia Zarządu Spółki do nabycia akcji własnych Boryszew S.A., zmienionego Uchwałą nr 22 Zwyczajnego Walnego Zgromadzenia Boryszew S.A. z dnia 24 czerwca 2013 roku oraz na podstawie art. 362 § 1 pkt. 8) i art. 362 § 4 kodeksu spółek handlowych, nabyła w dniu 20 września 2013 roku na Giełdzie Papierów Wartościowych w Warszawie S.A. 3.000.000 sztuk akcji Boryszew S.A., stanowiących 0,14% kapitału zakładowego Spółki Boryszew SA. i ogólnej liczby głosów na WZ Boryszew S.A.

Transakcja ta spowodowała przekroczenie progu 5% ogólnej liczby głosów w spółce Boryszew S.A.

Przed nabyciem ww. akcji:

- spółka Impexmetal S.A. posiadała bezpośrednio 108.443.574 sztuk akcji Boryszew S.A., stanowiących 4,929% kapitału zakładowego, uprawniających do 108.443.574 głosów na Walnym Zgromadzeniu Boryszew S.A., co stanowiło 4,929% ogólnej liczby głosów na WZ Boryszew S.A.

Na dzień nabycia, tj. 20.09.2013r.:

- spółka Impexmetal S.A. posiadała bezpośrednio 111.443.574 sztuk akcji Boryszew S.A. stanowiących 5,066% kapitału zakładowego, uprawniających do 111.443.574 głosów na Walnym Zgromadzeniu Boryszew S.A., co stanowiło 5,066% ogólnej liczby głosów na WZ Boryszew S.A.

14. OSOBY ZARZĄDZAJĄCE I NADZORUJĄCE SPÓŁKĘ – ZMIANY STANU POSIADANYCH AKCJI LUB OPCJI NA AKCJE W BIEŻĄCYM OKRESIE OD DNIA PRZEKAZANIA POPRZEDNIEGO RAPORTU

Osoby zarządzające i nadzorujące Spółkę nie posiadają akcji Boryszew S.A.

15. POSTĘPOWANIA TOCZĄCE SIĘ PRZED SĄDEM, ORGANEM WŁAŚCIWYM DLA POSTĘPOWANIA ARBITRAŻOWEGO LUB ORGANEM ADMINISTRACJI PUBLICZNEJ

Spółki Grupy Kapitałowej Boryszew na dzień sporządzenia niniejszego sprawozdania nie były stroną postępowania toczącego się przed sądem, organem właściwym dla postępowania arbitrażowego lub organem administracji publicznej, którego łączna wartość stanowi co najmniej 10% kapitałów własnych Boryszew S.A.



16. ZAWARCIE PRZEZ SPÓŁKĘ LUB JEDNOSTKĘ ZALEŻNĄ JEDNEJ LUB WIĘCEJ ISTOTNYCH TRANSAKCJI Z PODMIOTAMI POWIĄZANYMI

Transakcje pomiędzy podmiotami powiązаныmi to głównie transakcje handlowe zawierane pomiędzy spółkami Grupy Kapitałowej w zakresie sprzedaży lub zakupu towarów i wyrobów o typowym, tradycyjnym charakterze dla działalności Grupy.

TRANSAKCJE O CHARAKTERZE NIEHANDLOWYM

NABYCIE OBLIGACJI WYEMITOWANYCH PRZEZ BORYSZEWSA

I. W dniu 2 września 2013 roku, Impexmetal S.A. – jednostki zależne od Boryszew S.A. nabyła 63 obligacje imienne, o wartości nominalnej 1.000.000 PLN każda, wyemitowane w ramach Programu emisji 3 – letnich obligacji imiennych Boryszewa S.A. Obligacja została nabyta po Cenie Emisyjnej za łączną kwotę 63.000.000,00 PLN.

Oprocentowanie obligacji zostało ustalone na warunkach rynkowych.

Termin wykupu obligacji: 28 lutego 2014 roku.

II. W dniu 13 września 2013 roku, Impexmetal S.A. – jednostki zależne od Boryszew S.A. nabyła 6 obligacji imiennych, o wartości nominalnej 500.000 EUR każda, wyemitowane w ramach Programu emisji 5 – letnich obligacji imiennych Boryszewa S.A. Obligacja została nabyta po Cenie Emisyjnej za łączną kwotę 3.000.000,00 EUR .

Oprocentowanie obligacji zostało ustalone na warunkach rynkowych.

Termin wykupu obligacji: 30 września 2015 roku.

III. W dniu 13 września 2013 roku, Polski Cynk Sp. z o.o. – jednostki pośrednio zależne od Boryszew S.A. nabyła 3 obligacje imienne, o wartości nominalnej 500.000,00 Eur każda, wyemitowane w ramach Programu emisji 5 – letnich obligacji imiennych Boryszewa S.A. Obligacje imienne zostały nabyte po Cenie Emisyjnej za łączną kwotę 1.500.000,00 Eur. Oprocentowanie obligacji zostało ustalone na warunkach rynkowych.

Termin wykupu obligacji: 30 września 2015 roku.

NABYCIE OBLIGACJI WYEMITOWANYCH PRZEZ BORYSZEWSA AUTOMOTIVE PLASTICS SP. Z O.O.

I. W dniu 10 lipca 2013 roku Spółka S&I S.A. nabyła 10 obligacje serii A o wartości nominalnej 200.000 złotych każda. Obligacje zostały nabyte po Cenie Emisyjnej za łączną kwotę 2.000.000 zł. Oprocentowanie obligacji zostało ustalone na warunkach rynkowych. Termin wykupu obligacji: 31 lipca 2014 roku.

II. W dniu 11 lipca 2013 roku Spółka Hutmen S.A. nabyła 5 obligacje serii B o wartości nominalnej 200.000 złotych każda. Obligacje zostały nabyte po Cenie Emisyjnej za łączną kwotę 1.000.000 zł. Oprocentowanie obligacji zostało ustalone na warunkach rynkowych. Termin wykupu obligacji: 31 lipca 2014 roku.

III. W dniu 23 lipca 2013 roku Spółka Zakład Utylizacji Odpadów Spółka z o.o. nabyła 5 obligacje serii C o wartości nominalnej 200.000 złotych każda. Obligacje zostały nabyte po Cenie Emisyjnej za łączną kwotę 1.000.000 zł. Oprocentowanie obligacji zostało ustalone na warunkach rynkowych. Termin wykupu obligacji: 31 lipca 2014 roku.

IV. W dniu 22 sierpnia 2013 roku Spółka Zakład Utylizacji Odpadów Spółka z o.o. nabyła 20 obligacje serii D o wartości nominalnej 200.000 złotych każda. Obligacje zostały nabyte po Cenie Emisyjnej za łączną kwotę 4.000.000 zł. Oprocentowanie obligacji zostało ustalone na warunkach rynkowych. Termin wykupu obligacji: 31 lipca 2014 roku.

V. W dniu 6 września 2013 roku Spółka ZM Silesia S.A. z o.o. nabyła 13 obligacje serii E o wartości nominalnej 200.000 złotych każda. Obligacje zostały nabyte po Cenie Emisyjnej za łączną kwotę 2.600.000 zł. Oprocentowanie obligacji zostało ustalone na warunkach rynkowych. Termin wykupu obligacji: 31 lipca 2014 roku.

TRANSAKCJE ZAWARTE POMIĘDZY HUTMEN S.A. I HMN SZOPIENICE S.A. W LIKWIDACJI

Na dzień 30 września 2013 roku stan należności brutto od HMN Szopienice S.A. w likwidacji w Hutmen S.A. wyniósł 112.076 tys. PLN, w tym.:

- 107.415 tys. PLN – udzielone pożyczki wraz z należnymi odsetkami,
- 4.662 tys. PLN – należności handlowe i pozostałe.

Na dzień 30 września 2013 r. wartość bilansowa netto należności od HMN Szopienice S.A. wynosi 66.086 tys. PLN.

Należności od HMN Szopienice S.A. w likwidacji do Hutmen S.A. będą pokryte ze sprzedaży majątku trwałego.

W październiku 2013 roku HMN Szopienice S.A. w likwidacji dokonała wpłaty do Hutmen S.A. 13,4 mln PLN tytułem częściowej spłaty zadłużenia. Po dokonanych spłatach wartość netto niespłaconych należności HMN Szopienice w księgach Hutmen S.A. wynosi 53.878 tys. PLN.

Umowy pożyczek udzielonych HMN Szopienice S.A. w likwidacji obwarowane są rygorem poddania się egzekucji, na skutek nie spłacenia roszczenia oraz dodatkowo zabezpieczone hipotekami na nieruchomościach HMN Szopienice S.A. w likwidacji i zastawami rejestrowymi na środkach trwałych likwidowanej spółki.



POŻYCZKI UDZIELONE PRZEZ BORYSZEW S.A. NA DZIEŃ 30 WRZESNIA 2013 ROKU

Spółka	Data umowy	Termin spłaty	Kwota pożyczki zg z umową	Kwota do spłaty	Waluta	Kwota do spłaty w przeliczeniu na PLN	Oprocentowanie
Theysohn Kunststoff GmbH	30.08.2011	29.09.2014	400 000,00	400 000,00	EUR	1 686 520,00	EURIBOR 3M + marża
	13.09.2011	29.09.2014	2 000 000,00	2 000 000,00	EUR	8 432 600,00	EURIBOR 3M + marża
	21.01.2013	29.09.2014	700 000,00	700 000,00	EUR	2 951 410,00	EURIBOR 3M + marża
Boryszew Kunststofftechnik Deutschland GmbH	01.09.2011	29.09.2014	2 249 652,12	2 249 652,12	EUR	9 485 208,23	EURIBOR 3M + marża
	02.08.2011	29.09.2014	14 371 899,20	14 371 899,20	EUR	60 596 238,60	EURIBOR 3M + marża
	10.12.2012	10.12.2013	2 400 000,00	2 150 000,00	EUR	9 065 045,00	EURIBOR 3M + marża
AKT Cechy	28.12.2011	29.09.2014	4 180 520,00	4 180 520,00	EUR	17 626 326,48	EURIBOR 3M + marża
Boryszew Formenbau Deutschland GmbH	27.10.2011	29.09.2014	1 855 000,00	1 850 000,00	EUR	7 800 155,00	EURIBOR 3M + marża
Boryszew Automotive Plastics Sp. z o.o.	23.08.2011	29.09.2014	3 000 000,00	1 620 352,75	EUR	6 831 893,30	EURIBOR 3M + marża
BRS YMOS GmbH	20.03.2012	31.12.2014	3 225 784,79	1 225 784,79	EUR	5 168 276,41	EURIBOR 3M + marża
	17.01.2013	31.12.2013	500 000,00	500 000,00	EUR	2 108 150,00	EURIBOR 3M + marża
Boryszew Oberflächentechnik Deutschland GmbH	20.03.2012	31.12.2014	2 242 943,07	2 242 943,07	EUR	9 456 920,87	EURIBOR 3M + marża
Maflow BRS Srl	01.10.2010	31.12.2013	947 000,00	947 000,00	EUR	3 992 836,10	EURIBOR 1M + marża
Łącznie do spłaty				34 438 151,93	EUR	145 201 579,98	

TRANSAKCJE PO DNIU BILANSOWYM

NABYCIE OBLIGACJI WYEMITOWANYCH PRZEZ BORYSZEW AUTOMOTIVE PLASTICS SP. Z O.O.

I. W dniu 8 października 2013 roku Spółka Symonvit Ltd. z o.o. nabyła 11 obligacje serii F o wartości nominalnej 200.000 złotych każda. Obligacje zostały nabyte po Cenie Emisyjnej za łączną kwotę 2.200.000 zł. Oprocentowanie obligacji zostało ustalone na warunkach rynkowych. Termin wykupu obligacji: 31 lipca 2014 roku.

II. W dniu 24 października 2013 roku Spółka Symonvit Ltd. z o.o. nabyła 20 obligacje serii G o wartości nominalnej 200.000 złotych każda. Obligacje zostały nabyte po Cenie Emisyjnej za łączną kwotę 4.000.000 zł. Oprocentowanie obligacji zostało ustalone na warunkach rynkowych. Termin wykupu obligacji: 31 lipca 2014 roku.



(dane liczbowe wyrażono w tysiącach złotych, o ile nie podano inaczej)

17. INFORMACJE O UDZIELENIU PRZEZ SPÓŁKĘ LUB JEDNOSTKĘ OD NIEJ ZALEŻNĄ PORĘCZEŃ KREDYTU LUB POŻYCZKI LUB UDZIELENIU GWARANCJI – ŁĄCZNIE JEDNEMU PODMIOTOWI LUB JEDNOSTCE ZALEŻNEJ, JEŻELI ŁĄCZNA WARTOŚĆ ISTNIEJĄCYCH PORĘCZEŃ LUB GWARANCJI STANOWI RÓWNOWARTOŚĆ, CO NAJMNIEJ 10% KAPITAŁÓW WŁASNYCH SPÓŁKI

PORĘCZENIA UDZIELONE PRZEZ BORYSZEW S.A., WEDŁUG STANU NA 30 WRZEŚNIA 2013 ROKU

Podmiot, któremu udzielono poręczenia lub gwarancji	Data wystawienia poręczenia lub gwarancji	Przedmiot zobowiązania	Wartość poręczenia w walucie	Wartość poręczenia w walucie	Wartość poręczenia	Data ważności poręczenia
			EUR	USD	PLN	
Torlen SA	12.02.2010	Poręczenie za zobowiązania handlowe udzielone firmie Polytrade GmbH	500 000		2 108 150	bezterminowe
	10.09.2010	Poręczenie za zobowiązania handlowe udzielone firmie MB Barter & Trading SA	800 000		3 373 040	bezterminowe
Boryszew ERG SA	01.03.2010	Poręczenie (dług wraz z odsetkami za zwłokę) stanowiące zabezpieczenie zobowiązań handlowych z tytułu umowy zawartej pomiędzy Boryszew ERG SA a PKN Orlen SA			4 500 000	15.02.2014
Unibax Sp. z o.o.	16.11.2010	Poręczenie zapłaty zobowiązań pieniężnych wynikających z umowy zawartej pomiędzy Unibax a ING Lease Polska Sp. z o.o.	1 839 469		7 755 753	28.02.2015
AKT plastikarska technologie Cechy spol.s.r.o.	19.12.2012	Gwarancja udzielona firmie Styron Europe GmbH za spłatę zadłużenia handlowego Spółki AKT Cechy	100 000		421 630	31.12.2013
	20.12.2012	Gwarancja udzielona firmie Basell Sales and Marketing Company B.V. za spłatę zadłużenia handlowego Spółki AKT Cechy	500 000		2 108 150	31.12.2013
	20.12.2012	Gwarancja udzielona firmie Styrolution GmbH, Germany za spłatę zadłużenia handlowego Spółki AKT Cechy	250 000		1 054 075	28.12.2013
Boryszew Kunststofftechnik Deutschland GmbH	31.01.2012	Gwarancja udzielona firmie Helag Electronic GmbH	1 000 000		4 216 300	28.12.2013
	06.09.2012	Gwarancja udzielona firmie Deutsche Leasing International GmbH obowiązująca od 02.01.2013r.	890 000		3 752 507	02.05.2018
	19.12.2012	Gwarancja udzielona firmie Styron Europe GmbH za spłatę zadłużenia handlowego Spółki BKD Niemcy	700 000		2 951 410	31.12.2013



Grupa Boryszew S.A.
skrócony raport za III kwartał 2013 roku
sporządzony zgodnie z MSR 34 przyjętym przez Unię Europejską

(dane liczbowe wyrażono w tysiącach złotych, o ile nie podano inaczej)

Boryszew Kunststofftechnik Deutschland GmbH	20.12.2012	Gwarancja udzielona firmie Basell Sales and Marketing Company B.V. za spłatę zadłużenia handlowego Spółki BKD Niemcy	2 000 000		8 432 600	31.12.2013
	20.12.2012	Gwarancja udzielona firmie GRENKELEASING AG	191 012		805 364	13.12.2015
	20.12.2012	Gwarancja udzielona firmie Styrolution GmbH	350 000		1 475 705	28.12.2013
	31.01.2013	Gwarancja udzielona bankowi Commerzbank	5 000 000		21 081 500	bezterminowa
	26.04.2013	Gwarancja udzielona firmie Grenkeleasing AG	50 000		210 815	31.12.2016
	15.05.2013	Gwarancja udzielona firmom Sabic Deutschland GmbH i Sabic Innovative Plastics GmbH	500 000		2 108 150	28.12.2013
	20.04.2013	Gwarancja udzielona firmie Hewlett-Packard International Plc.	150 000		632 445	30.04.2018
	26.06.2013	Gwarancja udzielona firmie Feurer Febra GmbH	120 000		505 956	31.12.2013
	16.07.2013	Gwarancja udzielona firmie Sovtransavto Deutschland GmbH	50 000		210 815	31.12.2013
	11.07.2013	Gwarancja udzielona firmie Bayer MaterialScience AG	200 000		843 260	28.12.2013
	23.07.2013	Gwarancja udzielona jako zabezpieczenie kredytu udzielonego przez GE Capital Bank AG	922 373		3 889 001	30.08.2021
Boryszew Kunststofftechnik Deutschland GmbH / Boryszew Oberflächentechnik Deutschland GmbH	13.05.2013	Gwarancja udzielona firmie Lanxess Deutschland GmbH	150 000		632 445	31.12.2013
Boryszew Kunststofftechnik Deutschland GmbH / Theysohn Kunststoff GmbH	20.12.2012	Gwarancja udzielona firmie Total Finance Global Services SA	1 000 000		4 216 300	31.12.2013
BRS YMOS GmbH / Theysohn Kunststoff GmbH / Boryszew Kunststofftechnik Deutschland GmbH	27.09.2013	Gwarancja udzielona firmie Work Service 24 GmbH	300 000		1 264 890	17.09.2015
Theysohn Kunststoff GmbH	19.12.2012	Gwarancja udzielona firmie Styron Europe GmbH za spłatę zadłużenia handlowego Spółki Theysohn	100 000		421 630	31.12.2013
	20.12.2012	Gwarancja udzielona firmie Basell Sales and Marketing Company B.V. za spłatę zadłużenia handlowego Spółki Theysohn	600 000		2 529 780	31.12.2013
	25.01.2013	Gwarancja udzielona firmie Jäger Automobil Technik GmbH & Co KG za spłatę zadłużenia handlowego Spółki Theysohn	350 000		1 475 705	31.12.2013



Grupa Boryszew S.A.
skrócony raport za III kwartał 2013 roku
sporządzony zgodnie z MSR 34 przyjętym przez Unię Europejską

(dane liczbowe wyrażono w tysiącach złotych, o ile nie podano inaczej)

Theysohn Kunststoff GmbH / Theysohn Formenbau GmbH	28.02.2012	Gwarancja udzielona jako zabezpieczenie kredytów udzielonych przez Deutsche Bank AG Spółkom Theysohn Formenbau oraz Theysohn Kunststoff	3 350 000		14 124 605	bezterminowa
	28.02.2012	Gwarancja udzielona jako zabezpieczenie kredytów udzielonych przez UniCredit Bank AG Spółkom Theysohn Formenbau oraz Theysohn Kunststoff	2 579 754		10 877 017	bezterminowa
	28.02.2012	Gwarancja udzielona jako zabezpieczenie kredytów udzielonych przez Commerzbank Spółkom Theysohn Formenbau oraz Theysohn Kunststoff	1 000 000		4 216 300	bezterminowa
	13.07.2012	Gwarancja udzielona firmie RWE Vertrieb AG	1 000 000		4 216 300	31.01.2014
Theysohn Formenbau GmbH	20.09.2012	Gwarancja udzielona firmie EschmannStahl GmbH & Co. KG	300 000		1 264 890	28.12.2013
Boryszew Oberflächentechnik Deutschland GmbH	23.03.2012	Gwarancja udzielona Atotech Deutschland GmbH	200 000		843 260	01.04.2015
	20.12.2012	Gwarancja udzielona firmie ALBIS PLASTIC GmbH	300 000		1 264 890	28.12.2013
	12.02.2013	Gwarancja udzielona firmie Helag Electronic GmbH	250 000		1 054 075	31.12.2014
	11.07.2013	Gwarancja udzielona firmie Bayer MaterialScience AG	200 000		843 260	28.12.2013
BRS YMOS GmbH	20.12.2012	Gwarancja udzielona Nyrstar Sales and Marketing AG	1 000 000		4 216 300	28.12.2013
Boryszew Automotive Plastics Sp. z o.o..	5.09.2013	Gwarancja udzielona firmie ZM Silesia			2 600 000	31.07.2014
Boryszew Plastic RUS	29.01.2013	Gwarancja udzielona firmie Deutsche Leasing Vostok	8 486 448		35 781 411	27.12.2013
	22.05.2013	Gwarancja udzielona firmie Deutsche Leasing Vostok	264 783		1 116 405	11.04.2014
	11.07.2013	Gwarancja udzielona firmie ZAO Hewlett-Packard AO		200 000	624 540	bezterminowa
	27.08.2013	Gwarancja udzielona firmie RB Leasing Ltd.	449 600		1 895 648	15.06.2019
Maflow BRS s.r.l.	31.10.2012	Gwarancja udzielona firmie Evercompounds S.p.A. za spłatę zobowiązań handlowych	500 000		2 108 150	31.12.2013
	22.03.2013	Gwarancja udzielona firmie MEP-OLBO GmbH. za spłatę zobowiązań handlowych	300 000		1 264 890	31.12.2013
	03.07.2013	Gwarancja udzielona firmie Milliken France SA za spłatę zobowiązań handlowych	300 000		1 264 890	31.03.2014
	22.08.2013	Gwarancja udzielona firmie CO-VER Power Technology S.r.l. za spłatę zobowiązań handlowych	100 000		421 630	31.12.2015
Maflow Spain Automotive S.L.	10.12.2012	Gwarancja udzielona firmie VENTREX AUTOMOTIVE GmbH za spłatę zobowiązań handlowych	50 000		210 815	31.12.2013
Łącznie udzielone poręczenia i gwarancje przez Boryszew SA			39 243 439	200 000	173 186 652	



PORĘCZENIA UDZIELONE PRZEZ IMPEXMETAL S.A., WEDŁUG STANU NA 30 WRZESNIA 2013 ROKU

Według stanu na dzień 30 września 2013 roku, podmiotem, który otrzymał poręczenia udzielone przez Impexmetal S.A. o łącznej wartości przekraczającej 10 % kapitałów własnych Spółki, jest spółka WM Dziedzice S.A. z siedzibą w Czechowicach Dziedzicach. Łączna wartość poręczeń wynosiła 72.566 tys. zł i przedstawia się jak niżej:

Podmiot, któremu udzielono poręczenia lub gwarancji	Kwota poręczenia w tys. zł	Podmiot udzielający poręczenia	Przedmiot zobowiązania	Data ważności
WM Dziedzice S.A.	8 000	Impexmetal S.A.	umowa kredytowa	30.03.2015
WM Dziedzice S.A.	9 350	Impexmetal S.A.	umowa kredytowa	30.10.2013
WM Dziedzice S.A.	4 216	Impexmetal S.A.	kontrakt na zakup surowców	31.02.2014
WM Dziedzice S.A.	19 000	Impexmetal S.A.	umowa kredytowa	31.05.2017
WM Dziedzice S.A.	22 000	Impexmetal S.A.	umowa kredytowa – linia wieloproduktowa	05.05.2017
WM Dziedzice S.A.	10 000	Impexmetal S.A.	umowa factoringowa	bezterminowo
RAZEM:	72 566			

18. CZYNNIKI, KTÓRE BĘDĄ MIAŁY WPLYW NA OSIĄGNIĘTE PRZEZ SPÓŁKĘ WYNIKI W PERSPEKTYWIE, CO NAJMNIEJ KOLEJNEGO KWARTAŁU

Do zewnętrznych czynników, które będą miały wpływ na osiągnięte skonsolidowane wyniki kolejnych kwartałów należy zaliczyć:

- sytuację gospodarczą na świecie, w tym szczególnie w kluczowych dla Grupy branżach (motoryzacja i budownictwo) oraz głównych rynkach zbytu (Unia Europejska, w tym Niemcy). Nie da się jednoznacznie przewidzieć czy ostatnio odnotowane pozytywne sygnały dot. wyjścia z kryzysu będą miały charakter trwały.
- poziom notowań metali i walut determinujący wysokość kapitału obrotowego oraz efektywność sprzedaży eksportowej i krajowej. Wyniki Grupy Kapitałowej Boryszew są szczególnie wrażliwe na ceny ołowiu produkowanego przez Baterpol S.A. Należy dodać, że w przypadku metali mających stosunkowo proste substytuty wysokie ceny powodują ograniczenie popytu na wyroby z tych metali – przykładem mogą być instalacyjne rury miedziane oraz blachy cynkowe na pokrycia dachowe.
- koszty surowców, w tym w szczególności ceny złomu akumulatorowego oraz premii do metali.
- popyt na nowe samochody, zwłaszcza na produkty Grupy VW, która jest najważniejszym klientem Grupy, a także szybkość odbudowy portfeli zamówień przez nowo nabyte podmioty Segmentu Motoryzacja.
- w przypadku spółek Segmentu Miedzi, obecne ceny metalu oscylujące wokół 7500 USD/T oraz zmienność cen tego miedzi w znaczący sposób wpływają na popyt i osiągane marże. Należy zaznaczyć, że obecnie nie da się precyzyjnie i jednoznacznie przewidzieć przyszłej wielkości popytu i marż na produkty oferowane przez spółki Segmentu Miedzi.
- poziom notowań złotego względem walut obcych, co ma bezpośredni wpływ na wysokość uzyskiwanych marż w złotówkach. Jako że produkty Grupy Kapitałowej są w ponad połowie kierowane na eksport, ewentualne umacnianie się polskiego złotego negatywnie wpływa na konkurencyjność produktów.
- ceny ropy naftowej i w konsekwencji ceny pochodnych produktów chemii organicznej – tworzyw sztucznych i komponentów do produkcji w technologii wtrysku części plastikowych do samochodów,
- politykę państwa w zakresie przyznawania praw do emisji CO² w kolejnych latach. Zmniejszenie obecnych limitów mogłoby mieć wpływ na pogorszenie wyników spółki Elana Energetyka Sp. z o.o. Ponadto wpływ na wyniki Grupy mogą mieć niestabilne ceny praw do emisji CO².
- koszt nośników energetycznych mających duże znaczenie w energochłonnym przemyśle przetwórstwa metali.

Do wewnętrznych czynników istotnych dla wyników Grupy w przyszłych okresach należy zaliczyć:

- efektywność restrukturyzacji majątkowej Grupy polegającej na zbywaniu aktywów nieprodukcyjnych,
- efektywność restrukturyzacji operacyjnej mającej na celu poprawę wyników Grupy, w tym zwłaszcza w podmiotach Segmentu Motoryzacja,
- działania zmierzające do odbudowy i rozwoju portfela kontraktów w Segmentie Motoryzacja,



- wzrost wolumenów sprzedaży w Grupie Kapitałowej. Od połowy 2012 roku obserwowany jest wzrost wolumenów sprzedaży.
- skuteczność działań obniżających koszty stałe, które zapewnią wzrost odporności Grupy na wahania koniunktury,
- poprawa poziomu technologicznego i wdrażanie nowych produktów umożliwiających poszerzenie portfela wysokomarżowych klientów,
- skuteczność zdobywania obszarów rynkowych, w których jakość obsługi i elastyczność pozwoli na konkurencję z taną wysokoseryjną produkcją azjatycką.

**SKRÓCONY RAPORT KWARTALNY
BORYSZEW S.A. ZA III KWARTAŁ 2013 ROKU**



**WYBRANE DANE FINANSOWE**

	w tys. zł		w tys. EURO	
	01.01.2013 - 30.09. 2013	01.01.2012 - 30.09. 2012	01.01.2013 - 30.09. 2013	01.01.2012 - 30.09. 2012
WYBRANE DANE FINANSOWE				
dane dotyczące skróconego sprawozdania finansowego				
Przychody ze sprzedaży	541 915	612 636	128 322	151 594
Zysk na działalności operacyjnej	47 740	56 789	11 304	14 052
Zysk brutto przed opodatkowaniem	-93	51 167	-22	12 661
Zysk /strata netto	-6 155	44 401	-1 457	10 987
Przepływy pieniężne netto z działalności operacyjnej	-22 063	21 390	-5 224	5 293
Przepływy pieniężne netto z działalności inwestycyjnej	28 383	-29 518	6 721	-7 304
Przepływy pieniężne netto z działalności finansowej	-2 965	6 308	-702	1 561
Przepływy pieniężne netto, razem	3 355	-1 820	794	-450
Średnia ważona liczba akcji zwykłych	2 156 715 692	2 180 858 603	2 156 715 692	2 180 858 603
Rozwodniony zysk za okres na jedną akcję zwykłą (w zł/EUR)	0,00	0,02	0,00	0,01

	w tys. PLN		w tys. EUR	
	Stan na 30.09.2013	Stan na 31.12.2012	Stan na 30.09.2013	Stan na 31.12.2012
Aktywa	1 128 576	1 038 697	267 670	254 072
Zobowiązania długoterminowe	114 726	166 749	27 210	40 788
Zobowiązania krótkoterminowe	564 368	415 856	133 854	101 721
Kapitał własny	449 482	456 092	106 606	111 563
Kapitał akcyjny	228 906	234 807	54 291	57 435
Liczba akcji (z PPA)	2 156 715 692	2 201 634 699	2 156 715 692	2 201 634 699
Wartość księgowa na jedną akcję (w zł/EUR)	0,21	0,21	0,05	0,05



SPRAWOZDANIE Z CAŁKOWITYCH DOCHODÓW

	01.01.2013 - 30.09. 2013	01.01.2012 - 30.09. 2012	01.07.2013 - 30.09.2013	01.07.2012 -30.09. 2012
	<i>dane przekształcone</i>		<i>dane przekształcone</i>	
Przychody ze sprzedaży produktów	489 006	581 600	154 416	181 693
Przychody ze sprzedaży towarów i materiałów	52 909	31 036	11 060	5 207
Przychody ze sprzedaży ogółem	541 915	612 636	165 476	186 900
Koszt wytworzenia sprzedanych produktów	426 100	499 838	134 820	159 840
Wartość sprzedanych towarów i materiałów	45 203	27 930	10 524	4 493
Koszt własny sprzedaży ogółem	471 303	527 768	145 344	164 333
Zysk brutto na sprzedaży	70 612	84 868	20 132	22 567
Koszty sprzedaży	12 215	15 288	4 124	5 284
Koszty ogólnego zarządu	26 607	29 778	8 658	10 122
Pozostałe przychody operacyjne	25 159	24 544	3 991	3 555
Pozostałe koszty operacyjne	9 209	7 557	928	3 090
Zysk z działalności operacyjnej	47 740	56 789	10 413	7 626
Przychody finansowe	18 061	35 914	-538	28 594
Koszty finansowe	65 894	41 536	5 481	15 093
Wynik na działalności finansowej	-47 833	-5 622	-6 019	13 501
Zysk przed opodatkowaniem	-93	51 167	4 394	21 127
Podatek dochodowy	6 062	6 766	1 321	4 139
Zysk netto	-6 155	44 401	3 073	16 988
Dochody ujęte w kapitale, które zostaną przeklasyfikowane na wynik finansowy				
Wycena aktywów finansowych dostępnych do sprzedaży	-311	372	-81	63
Rachunkowość zabezpieczeń	-251	-73	84	92
Podatek dochodowy od składników pozostałych dochodów ogółem (+/-)	107	-71	0	-43
Dochody ujęte w kapitale, które nie zostaną przeklasyfikowane na wynik finansowy	0	0	0	0
Dochody ujęte w kapitałach ogółem	-455	228	3	112
Całkowite dochody ogółem	-6 610	44 629	3 076	17 100
Zysk na akcję				
Zysk netto (tys. zł)	-6 155	44 401	3 073	16 988
Liczba akcji (szt.)	2 156 715 692	2 156 715 732	2 156 715 692	2 156 715 732
Zysk na 1/akcję (zł)	0,00	0,02	0,00	0,01
Średnia ważona liczba akcji	2 156 715 692	2 180 858 603	2 156 715 692	2 164 084 759
Rozwodniony zysk/ strata na jedną akcję (zł)	0,00	0,02	0,00	0,01

**SPRAWOZDANIE Z SYTUACJI FINANSOWEJ**

AKTYWA	Stan na 30.09.2013	Stan na 31.12.2012	Stan na 30.09.2012
			<i>dane przekształcone</i>
Aktywa trwałe			
Rzeczowy majątek trwały	155 692	147 012	134 789
Nieruchomości inwestycyjne	85 499	86 585	90 647
Wartości niematerialne	6 124	5 930	2 157
Udziały i akcje w jednostkach zależnych	319 758	323 173	326 067
Aktywa finansowe dostępne do sprzedaży	14	14	14
Aktywa z tytułu podatku odroczonego	857	6 899	10 877
Należności handlowe oraz pozostałe	198 151	240 117	220 743
Aktywa trwałe razem	766 095	809 730	785 294
Aktywa obrotowe			
Zapasy	74 814	83 474	57 829
Należności handlowe oraz pozostałe należności	269 728	129 350	169 719
Krótkoterminowe aktywa finansowe dostępne do sprzedaży	383	694	796
Pochodne instrumenty finansowe	0	824	495
Bieżące aktywa podatkowe	0	2 376	0
Pozostałe aktywa	4 325	2 301	7 701
Środki pieniężne i ich ekwiwalenty	12 962	9 607	8 299
Aktywa obrotowe razem	362 212	228 626	244 839
Aktywa klasyfikowane jako przeznaczone do sprzedaży	269	341	368
Aktywa razem	1 128 576	1 038 697	1 030 501



	Stan na 30.09.2013	Stan na 31.12.2012	Stan na 30.09.2012
PASYWA			dane przekształcone
Kapitał własny			
Kapitał zakładowy	228 906	234 807	234 807
Udziały/akcje własne	-30 322	-70 054	-70 054
Nadwyżka z emisji akcji powyżej ich wartości nominalnej	22 346	22 346	22 346
Kapitał z rachunkowości zabezpieczeń	-93	110	41
Kapitał z aktualizacji wyceny aktywów	577	829	911
Zyski zatrzymane (z lat ubiegłych)	234 223	245 721	245 721
Zysk/strata bieżącego roku	-6 155	22 333	44 401
Razem kapitał własny	449 482	456 092	478 173
Zobowiązania długoterminowe			
Kredyty oraz pozostałe zobowiązania z tytułu finansowania zewnętrznego	107 461	159 481	160 210
Rezerwa na podatek odroczony	0	0	1 237
Rezerwy na świadczenia pracownicze	1 605	1 605	1 202
Pozostałe rezerwy	5 660	5 663	5 821
Zobowiązania długoterminowe razem	114 726	166 749	168 470
Kredyty oraz pozostałe zobowiązania z tytułu finansowania zewnętrznego	408 580	323 315	288 409
Zobowiązania handlowe oraz pozostałe zobowiązania	145 724	83 293	20 198
Pochodne instrumenty finansowe	227	644	68 038
Bieżące zobowiązania podatkowe	0	0	4
Rezerwy na świadczenia pracownicze	2 708	2 350	2 334
Pozostałe rezerwy	4 688	4 651	3 272
Przychody przyszłych okresów	2 441	1 603	1 603
Zobowiązania krótkoterminowe razem	564 368	415 856	383 858
Zobowiązania razem	679 094	582 605	552 328
Pasywa razem	1 128 576	1 038 697	1 030 501

**SPRAWOZDANIE Z PRZEPŁYWÓW PIENIĘŻNYCH**

	01.01.2013 - 30.09. 2013	01.01.2012 - 30.06. 2012
		<i>dane przekształcone</i>
Przepływ środków pieniężnych z działalności operacyjnej		
Zysk (strata) przed opodatkowaniem	-93	51 167
Korekty o pozycje (+/-)	-21 970	-29 777
Amortyzacja	12 564	11 284
Odsetki od zobowiązań finansowych	12 411	15 738
Zyski / straty z aktywów finansowych	56	5 405
Dywidendy z tytułu udziałów w zyskach	-11 734	-10 918
Zyski / straty z tytułu działalności inwestycyjnej	-2 417	-3 479
Zmiana stanu należności	-138 187	-44 903
Zmiana stanu zapasów	8 660	2 512
Zmiana stanu zobowiązań	62 431	-137
Zmiana stanu rezerw i rozliczeń międzyokresowych	-825	-3 856
Pozostałe pozycje	32 394	383
Podatek dochodowy zapłacony(zwrócony)	2 677	-1 806
Środki pieniężne netto z działalności operacyjnej	-22 063	21 390
Przepływ środków pieniężnych z działalności inwestycyjnej		
Wpływy	30 385	25 744
Wpływy ze zbycia rzeczowych aktywów trwałych	11 296	4 316
Wpływy ze zbycia udziałów i akcji w podmiotach z GK	6 180	6 841
Wpływy z dywidendy	8 539	14 506
Wpływy ze spłaconych udzielonych pożyczek długoterminowych	4 370	0
Pozostałe wpływy z działalności inwestycyjnej	0	81
Wydatki	2 002	55 262
Wydatki na nabycie aktywów trwałych	0	21 357
Nabycie udziałów i akcji w pomiotach z GK	2 002	6 102
Udzielone pożyczki długoterminowe	0	27 803
Środki pieniężne netto z działalności inwestycyjnej	28 383	-29 518
Przepływ środków pieniężnych z działalności finansowej		
Wpływy	18 106	60 040
Wpływy z kredytów	8 450	56 803
Wpływy z emisji dłużnych papierów wartościowych i innych	9 656	0
Wpływy ze zbycia aktywów finansowych przeznaczonych do obrotu	0	3 008
Inne wpływy finansowe	0	229
Wydatki	21 071	53 732
Wydatki na nabycie akcji własnych	0	31 127
Wydatki z tytułu dywidendy i inne wypłaty na rzecz właścicieli	0	3 607
Spłata kredytów	8 535	73
Spłata pożyczek	125	225
Wykup dłużnych papierów wartościowych	0	400
Zapłacone odsetki od kredytów, pożyczek, obligacji..	12 411	15 738
Płatności zobowiązań z tytułu umów leasingu finansowego	0	2 562
Środki pieniężne netto z działalności finansowej	-2 965	6 308
Zmiana stanu środków pieniężnych netto	3 355	-1 820
Bilansowa zmiana stanu środków pieniężnych	3 355	-1 870
Środki pieniężne na początek roku obrotowego	9 607	10 119
Środki pieniężne na koniec roku obrotowego	12 962	8 299

**SPRAWOZDANIE ZE ZMIAN W KAPITALE WŁASNYM**

	Kapitał akcyjny	Akcje własne	Nadwyżka z emisji akcji powyżej ich wartości nominalnej	Kapitał z aktualizacji wyceny	Rachunkowość zabezpieczeń	zyski zatrzymane	Kapitały razem
Stan na 01.01.2013	234 807	-70 054	22 346	829	110	268 054	456 092
Zmiana wartości godziwej aktywów dostępnych do sprzedaży				-252			-252
Rachunkowość zabezpieczeń					-203		-203
Zysk za 3 kwartały 2013 r.						-6 155	-6 155
Całkowite dochody ogółem	0	0	0	-252	-203	-6 155	-6 610
Stan na 30.09.2013	0	0	0	-252	-203	-6 155	-6 610
umorzenie akcji własnych	-5 901	39 732				-33 831	0
Stan na 30.09.2013	228 906	-30 322	22 346	577	-93	228 068	449 482
	Kapitał akcyjny	Akcje własne	Nadwyżka z emisji akcji powyżej ich wartości nominalnej	Kapitał z aktualizacji wyceny	Rachunkowość zabezpieczeń	zyski zatrzymane	Kapitały razem
Stan na 01.01.2012	234 807	-38 927	22 346	610	114	245 721	464 671
Zmiana wartości godziwej aktywów dostępnych do sprzedaży				301			301
Rachunkowość zabezpieczeń					-73		-73
Zysk za 3 kwartały 2012 r.						44 401	44 401
Całkowite dochody ogółem za 3 kwartały 2012 r.	0	0	0	301	-73	44 401	44 629
Wykup akcji własnych		-31 127					-31 127
Stan na 30.09.2012	234 807	-70 054	22 346	911	41	290 122	478 173

**ZMIANA PREZENTACJI SPRAWOZDANIA Z SYTUACJI FINANSOWEJ OPUBLIKOWANEGO NA 30.09.2012 ROKU**

Dla celu niniejszego raportu zostały przekształcone dane porównywalne na dzień 30.09.2012. Powodem jest połączenie Boryszew S.A. i Nowoczesne Produkty Aluminiowe Skawina S.A., które miało miejsce w grudniu 2012.

SPRAWOZDANIE Z CAŁKOWITYCH DOCHODÓW

	01.01.2012 - 30.09. 2012		01.01.2012 - 30.09. 2012
	<i>dane opublikowane</i>	<i>połączenie z NPA</i>	<i>dane przekształcone</i>
Przychody ze sprzedaży produktów	383 857	197 743	581 600
Przychody ze sprzedaży towarów i materiałów	29 693	1 343	31 036
Przychody ze sprzedaży ogółem	413 550	199 086	612 636
Koszt wytworzenia sprzedanych produktów	324 733	175 105	499 838
Wartość sprzedanych towarów i materiałów	27 157	773	27 930
Koszt własny sprzedaży ogółem	351 890	175 878	527 768
Zysk brutto na sprzedaży	61 660	23 208	84 868
Koszty sprzedaży	9 906	5 382	15 288
Koszty ogólnego zarządu	26 495	3 283	29 778
Pozostałe przychody operacyjne	31 751	-7 207	24 544
Pozostałe koszty operacyjne	7 305	252	7 557
Zysk z działalności operacyjnej	49 705	7 084	56 789
Przychody finansowe	35 507	407	35 914
Koszty finansowe	36 741	4 795	41 536
Wynik na działalności finansowej	-1 234	-4 388	-5 622
Zysk przed opodatkowaniem	48 471	2 696	51 167
Podatek dochodowy	4 800	1 966	6 766
Zysk netto	43 671	730	44 401
		7 937	
Pozostałe dochody ujęte w kapitałach			
Wycena aktywa finansowych dostępnych do sprzedaży	372		372
Rachunkowość zabezpieczeń		-73	-73
Podatek dochodowy od składników pozostałych dochodów ogółem (+/-)	-71		-71
Pozostałe dochody ogółem po opodatkowaniu	301	-73	228
Całkowite dochody ogółem	43 972	657	44 629



Boryszew S.A.

Śródroczny skrócony skonsolidowany raport za I kwartał 2013 roku sporządzony zgodnie z MSR 34 przyjętym przez Unię Europejską

(dane liczbowe wyrażono w tysiącach złotych, o ile nie podano inaczej)

	01.07.2012 - 30.09. 2012		01.07.2012 - 30.09. 2012
	<i>dane opublikowane</i>	<i>połączenie z NPA</i>	<i>dane przekształcone</i>
Przychody ze sprzedaży produktów	113 578	68 115	181 693
Przychody ze sprzedaży towarów i materiałów	4 864	343	5 207
Przychody ze sprzedaży ogółem	118 442	68 458	186 900
Koszt wytworzenia sprzedanych produktów	99 185	60 655	159 840
Wartość sprzedanych towarów i materiałów	4 301	192	4 493
Koszt własny sprzedaży ogółem	103 486	60 847	164 333
Zysk brutto na sprzedaży	14 956	7 611	22 567
Koszty sprzedaży	3 398	1 886	5 284
Koszty ogólnego zarządu	8 779	1 343	10 122
Pozostałe przychody operacyjne	3 510	45	3 555
Pozostałe koszty operacyjne	3 030	60	3 090
Zysk z działalności operacyjnej	3 259	4 367	7 626
Przychody finansowe	28 419	175	28 594
Koszty finansowe	14 606	487	15 093
Wynik na działalności finansowej	13 813	-312	13 501
Zysk przed opodatkowaniem	17 072	4 055	21 127
Podatek dochodowy	3 842	297	4 139
Zysk netto	13 230	3 758	16 988
Pozostałe dochody ujęte w kapitałach			
Wycena aktywa finansowych dostępnych do sprzedaży	63		63
Rachunkowość zabezpieczeń		92	92
Podatek dochodowy od składników pozostałych dochodów ogółem (+/-)	-12	-31	-43
Pozostałe dochody ogółem po opodatkowaniu	51	61	112
Całkowite dochody ogółem	13 281	3 819	17 100

**SPRAWOZDANIE Z SYTUACJI FINANSOWEJ**

	Stan na 30.09.2012		Stan na 30.09.2012
	<i>dane opublikowane</i>	<i>połączenie z NPA</i>	<i>dane przekształcone</i>
AKTYWA			
Aktywa trwałe			
Rzeczowy majątek trwały	86 202	48 587	134 789
Nieruchomości inwestycyjne	90 647	0	90 647
Wartości niematerialne	349	1 808	2 157
Udziały i akcje w jednostkach zależnych	360 527	-34 460	326 067
Aktywa finansowe dostępne do sprzedaży	14		14
Aktywa z tytułu podatku odroczonego	10 877		10 877
Należności handlowe oraz pozostałe	220 743		220 743
Pozostałe aktywa			0
Aktywa trwałe razem	769 359	15 935	785 294
Aktywa obrotowe			
Zapasy	42 398	15 431	57 829
Należności handlowe oraz pozostałe należności	145 289	24 430	169 719
Krótkoterminowe aktywa finansowe dostępne do sprzedaży	796	0	796
Pochodne instrumenty finansowe	0	495	495
Pozostałe aktywa	3 561	4 140	7 701
Środki pieniężne i ich ekwiwalenty	4 517	3 782	8 299
Aktywa obrotowe razem	196 561	48 278	244 839
Aktywa klasyfikowane jako przeznaczone do sprzedaży	368		368
Aktywa razem	966 288	64 213	1 030 501



(dane liczbowe wyrażono w tysiącach złotych, o ile nie podano inaczej)

PASYWA	Stan na	połączenie	Stan na
	30.09.2012	z NPA	30.09.2012
	<i>dane</i>		<i>dane</i>
	<i>opublikowane</i>		<i>przekształcone</i>
Kapitał własny			
Kapitał zakładowy	234 807		234 807
Udziały/akcje własne	-70 054	0	-70 054
Nadwyżka z emisji akcji powyżej ich wartości nominalnej	22 346	0	22 346
Kapitał z rachunkowości zabezpieczeń	0	41	41
Kapitał z aktualizacji wyceny aktywów	911	0	911
Zyski zatrzymane (z lat ubiegłych)	251 148	-5 427	245 721
Zysk/strata bieżącego roku	43 671	730	44 401
Razem kapitał własny	482 829	-4 656	478 173
Zobowiązania długoterminowe			
Kredyty oraz pozostałe zobowiązania z tytułu finansowania zewnętrznego	142 172	18 038	160 210
Rezerwa na podatek odroczoney	0	1 237	1 237
Rezerwy na świadczenia pracownicze	992	210	1 202
Pozostałe rezerwy	459	5 362	5 821
Zobowiązania długoterminowe razem	143 623	24 847	168 470
Kredyty oraz pozostałe zobowiązania z tytułu finansowania zewnętrznego	267 404	21 005	288 409
Zobowiązania handlowe oraz pozostałe zobowiązania		20 198	20 198
Pochodne instrumenty finansowe	67 485	553	68 038
Bieżące zobowiązania podatkowe	4	0	4
Rezerwy na świadczenia pracownicze	2 312	22	2 334
Pozostałe rezerwy	2 618	654	3 272
Przychody przyszłych okresów	13	1 590	1 603
Zobowiązania krótkoterminowe razem	339 836	44 022	383 858
Zobowiązania razem	483 459	68 869	552 328
Pasywa razem	966 288	64 213	1 030 501

**SPRAWOZDANIE Z PRZEPŁYWÓW PIENIĘŻNYCH**

	01.01.2012 - 30.09. 2012		01.01.2012 - 30.09. 2012
Przepływ środków pieniężnych z działalności operacyjnej			
	<i>dane opublikowane</i>	<i>połączenie z NPA</i>	<i>dane przekształcone</i>
Zysk (strata) przed opodatkowaniem	48 471	2 696	51 167
Korekty o pozycje (+/-)	-39 603	9 826	-29 777
Amortyzacja	9 203	2 081	11 284
Odsetki od zobowiązań finansowych	14 115	1 623	15 738
Zyski / straty z aktywów finansowych	5 405	0	5 405
Dywidendy z tytułu udziałów w zyskach	-18 506	7 588	-10 918
Zyski / straty z tytułu działalności inwestycyjnej	-3 479	0	-3 479
Zmiana stanu należności	-40 317	-4 586	-44 903
Zmiana stanu zapasów	4 690	-2 178	2 512
Zmiana stanu zobowiązań	-9 017	8 880	-137
Zmiana stanu rezerw i rozliczeń międzyokresowych	-2 530	-1 326	-3 856
Pozostałe pozycje	833	-450	383
Podatek dochodowy zapłacony(zwrócony)	0	-1 806	-1 806
Środki pieniężne netto z działalności operacyjnej	8 868	12 522	21 390
Przepływ środków pieniężnych z działalności inwestycyjnej			
Wpływy	25 744	0	25 744
Wpływy ze zbycia rzeczowych aktywów trwałych	4 316		4 316
Wpływy ze zbycia udziałów i akcji w podmiotach z GK	6 841		6 841
Wpływy z dywidendy	14 506		14 506
Pozostałe wpływy z działalności inwestycyjnej	81		81
Wydatki	47 861	7 401	55 262
Wydatki na nabycie aktywów trwałych	13 956	7 401	21 357
Nabycie udziałów i akcji w pomiotach z GK	6 102		6 102
Udzielone pożyczki długoterminowe	27 803		27 803
Środki pieniężne netto z działalności inwestycyjnej	-22 117	-7 401	-29 518
Przepływ środków pieniężnych z działalności finansowej			
Wpływy	59 792	248	60 040
Wpływy z kredytów	56 784	19	56 803
Wpływy ze zbycia aktywów finansowych przeznaczonych do obrotu	3 008		3 008
Inne wpływy finansowe	0	229	229
Wydatki	48 413	5 319	53 732
Wydatki na nabycie akcji własnych	31 127	0	31 127
Wydatki z tytułu dywidendy i inne wypłaty na rzecz właścicieli	0	3 607	3 607
Splata kredytów	0	73	73
Splata pożyczek	225	0	225
Wykup dłużnych papierów wartościowych	400	0	400
Zapłacone odsetki od kredytów, pożyczek, obligacji..	14 115	1 623	15 738
Płatności zobowiązań z tytułu umów leasingu finansowego	2 546	16	2 562
Środki pieniężne netto z działalności finansowej	11 379	-5 071	6 308
Zmiana stanu środków pieniężnych netto	-1 870	50	-1 820
Bilansowa zmiana stanu środków pieniężnych	-1 870		-1 870
Środki pieniężne na początek roku obrotowego	6 387	3 732	10 119
Środki pieniężne na koniec roku obrotowego	4 517	3 782	8 299



SEGMENTY OPERACYJNE

	Działalność holdingowa	Produkty chemiczne	Motoryzacja	Aluminium	wyłączenia między oddziałami	Razem
01.01.2013 -30.09. 2013						
Przychody ze sprzedaży	45 483	65 430	280 121	151 035	-154	541 915
Koszty własny sprzedaży segmentu	36 456	47 551	253 160	135 228	-1 092	471 303
Wynik na sprzedaży w segmencie	9 027	17 879	26 961	15 807	938	70 612
Koszty zarządu i sprzedaży	7 788	10 199	15 789	5 083	-37	38 822
Wynik na pozostałej działalności operacyjnej	21 309	2 059	-6 574	131	-975	15 950
Wynik operacyjny segmentu	22 548	9 739	4 598	10 855	0	47 740
Aktywa segmentu	808 506	173 237	278 400	105 354	-236 921	1 128 576
Zobowiązania segmentu	385 238	122 978	346 981	62 743	-238 846	679 094

	Działalność holdingowa	Produkty chemiczne	Motoryzacja	Aluminium	wyłączenia między oddziałami	Razem
01.01.2012 -30.09. 2012						
Przychody ze sprzedaży	27 098	70 985	315 570	199 086	-103	612 636
Koszty sprzedaży segmentu	23 805	52 375	275 743	175 878	-33	527 768
Wynik na sprzedaży w segmencie	3 293	18 610	39 827	23 208	-70	84 868
Koszty zarządu i sprzedaży	8 166	11 782	16 523	8 665	-70	45 066
Wynik na pozostałej działalności operacyjnej	15 648	7 279	-6 088	148	0	16 987
Wynik operacyjny segmentu	10 775	14 107	17 216	14 691	0	56 789
Aktywa segmentu	746 915	197 703	291 451	98 673	-296 045	1 038 697
Zobowiązania segmentu	317 156	140 295	298 865	68 869	-242 580	582 605

PRZYCHODY ZE SPRZEDAŻY WG KIERUNKÓW GEOGRAFICZNYCH Z DZIAŁALNOŚCI KONTYNUOWANEJ

	01.01.2013 - 30.09. 2013	01.01.2012 - 30.09. 2012
Przychody ze sprzedaży wg kierunków geograficznych		
Sprzedaż krajowa	132 864	167 954
Sprzedaż do krajów UE	376 506	380 844
Sprzedaż do pozostałych krajów europejskich	15 744	34 782
Sprzedaż poza Europę	16 801	29 056
Przychody ze sprzedaży razem	541 915	612 636

ZOBOWIĄZANIA POZABILANSOWE

Zobowiązania pozabilansowe zostały przedstawione w pkt. 17 Sprawozdania – Poręczenia udzielone przez Boryszew S.A.

PODPISY:

Piotr Szeliga – Prezes Zarządu _____

Miłosz Wiśniewski – Wiceprezes Zarządu _____

Elżbieta Słaboń – Główny Księgowy _____