



**BORYSZEW  
GROUP**

# GRUPA BORYSZEW

WYNIKI FINANSOWE 2019

## 1. Grupa Boryszew – podsumowanie 2019 roku

2. Otoczenie rynkowe

3. Wyniki finansowe – 2019 rok

4. Segmenty działalności

5. Wpływ COVID-19 na działalność Spółki



## ISTOTNE CZYNNIKI WPŁYWAJĄCE NA GRUPĘ W 2019 r.

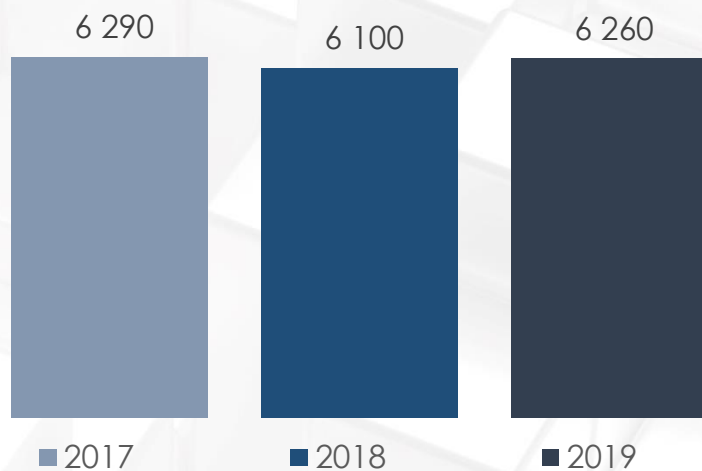
- Przejęcie oraz delisting GK Alchemia (konsolidowana metoda pełną od Q2);
- Wykup oraz delisting Impexmetal S.A.;
- Podpisanie umowy przedwstępnej na sprzedaż Impexmetal Aluminium Konin;
- Poprawa rentowności w Grupie Maflow.



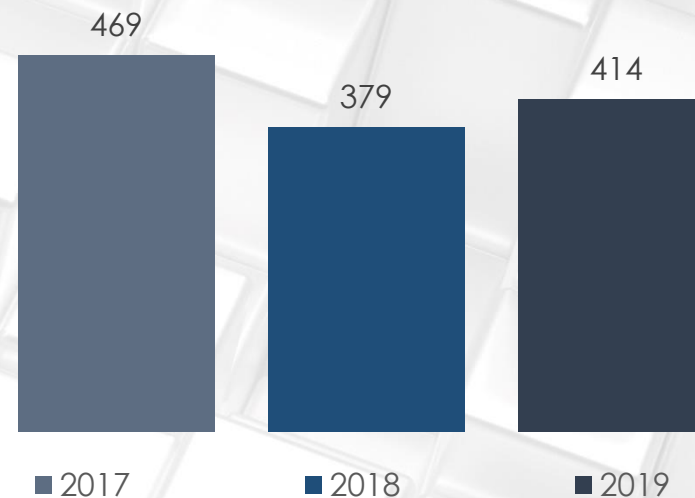
**BORYSZEW  
GROUP**

## GRUPA BORYSZEW – PODSUMOWANIE 2017-2019

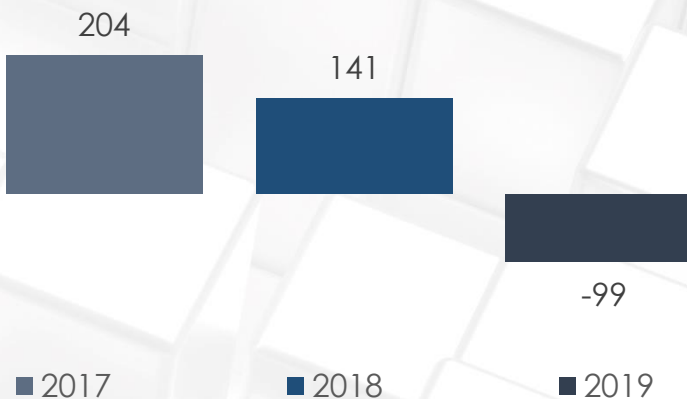
Przychody [mln PLN]



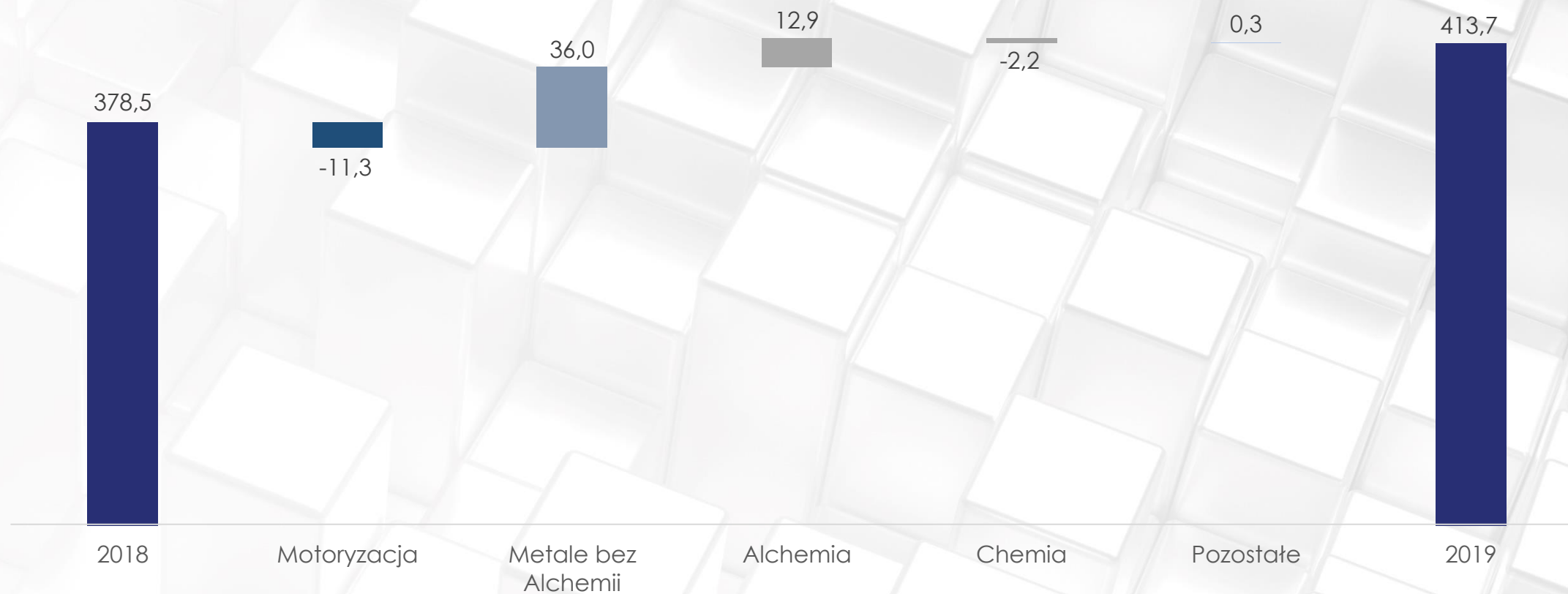
EBITDA [mln PLN]



Zysk netto  
[mln PLN]



## EBITDA IVQ19 BRIDGE [mln PLN]



1. Grupa Boryszew – podsumowanie 2019 roku

## 2. Otoczenie rynkowe

3. Wyniki finansowe – 2019 rok

4. Segmenty działalności

5. Wpływ COVID-19 na działalność Spółki

# NOTOWANIA KLUCZOWYCH METALI (w USD/t)

## Aluminium



## Miedź



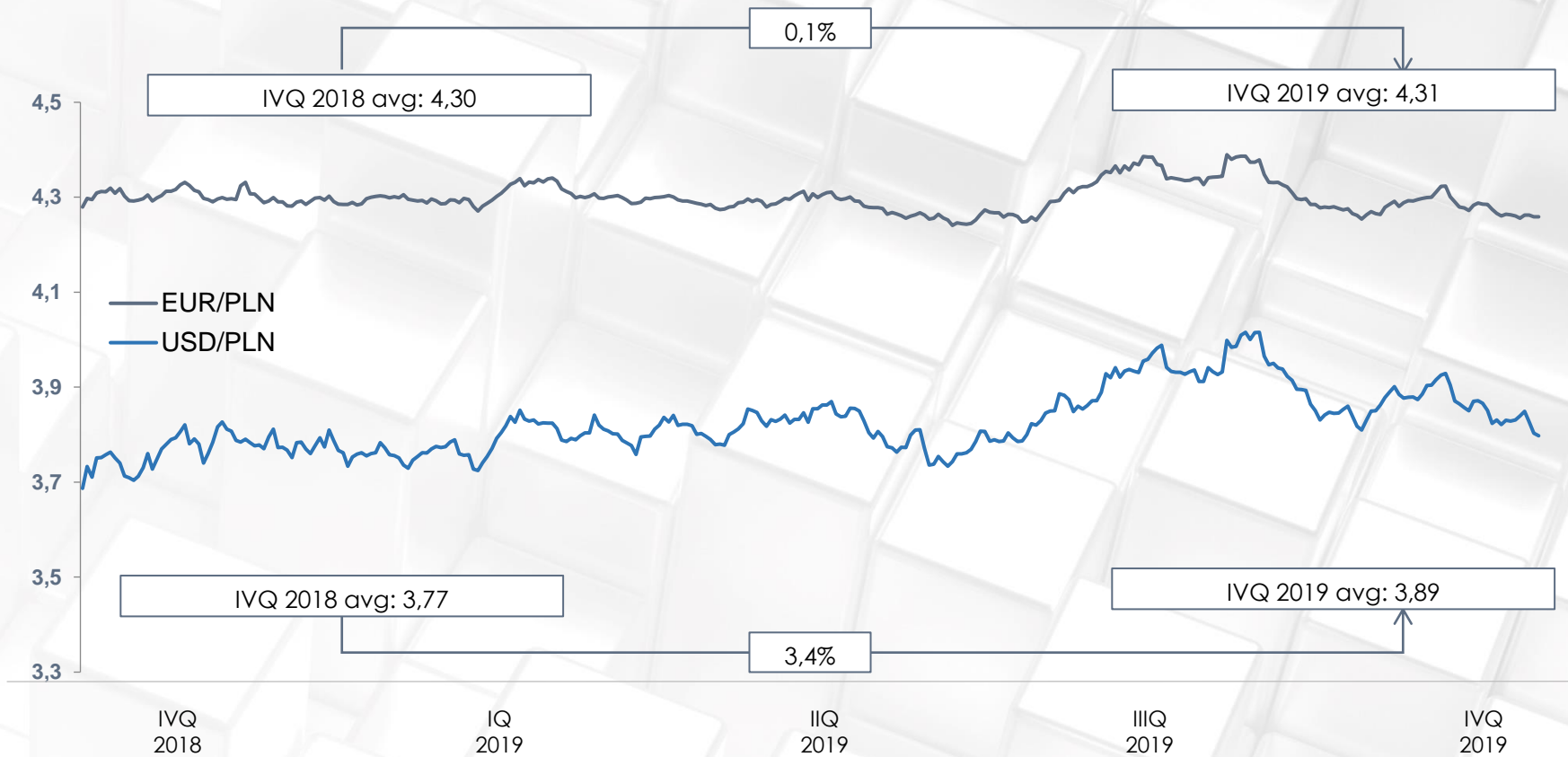
## Cynk



## Ołów



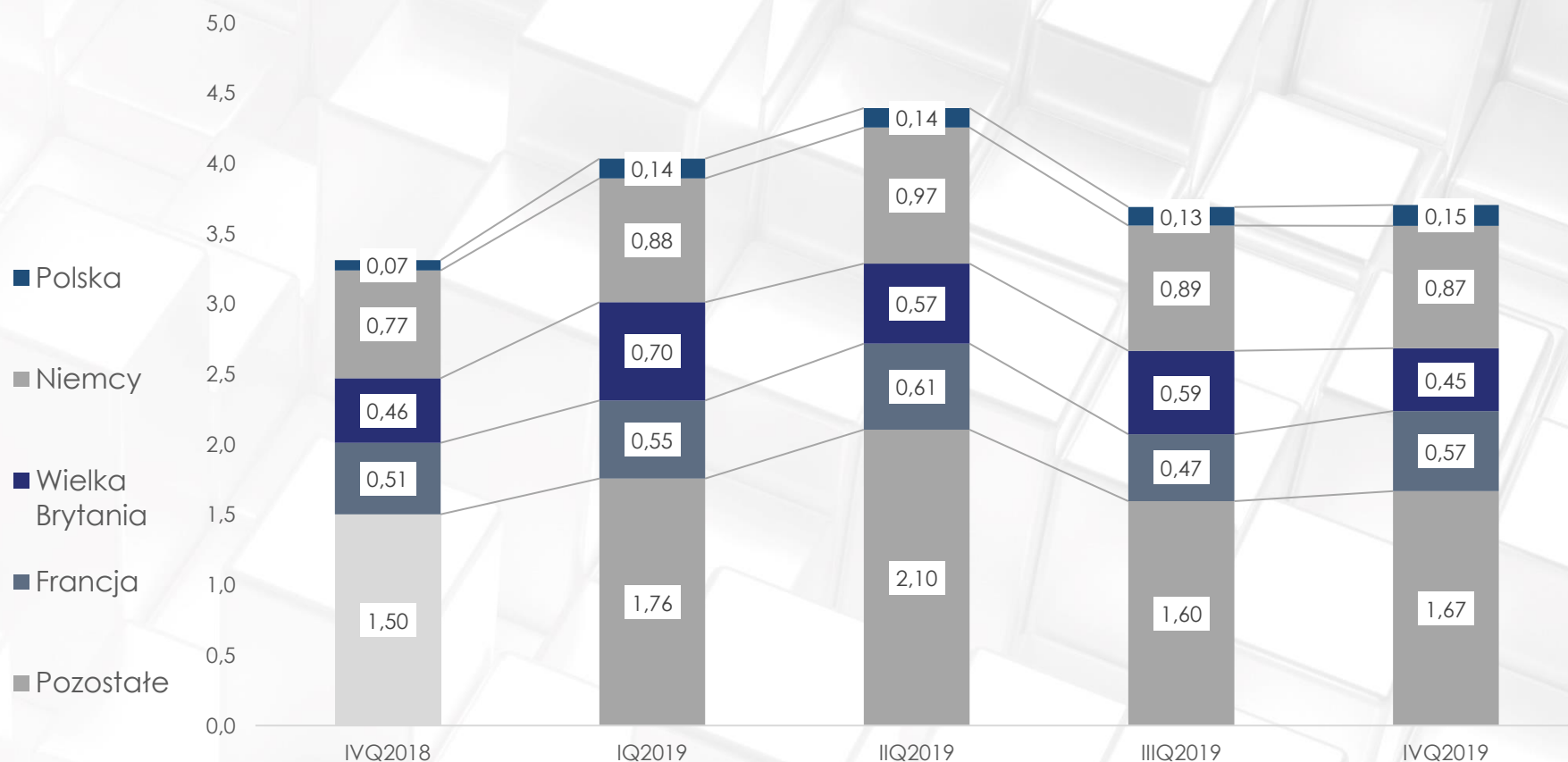
# KURSY WALUT





## Europejski rynek samochodowy

- Rejestracje nowych samochodów wg krajów w mln sztuk (wg ACEA\*)



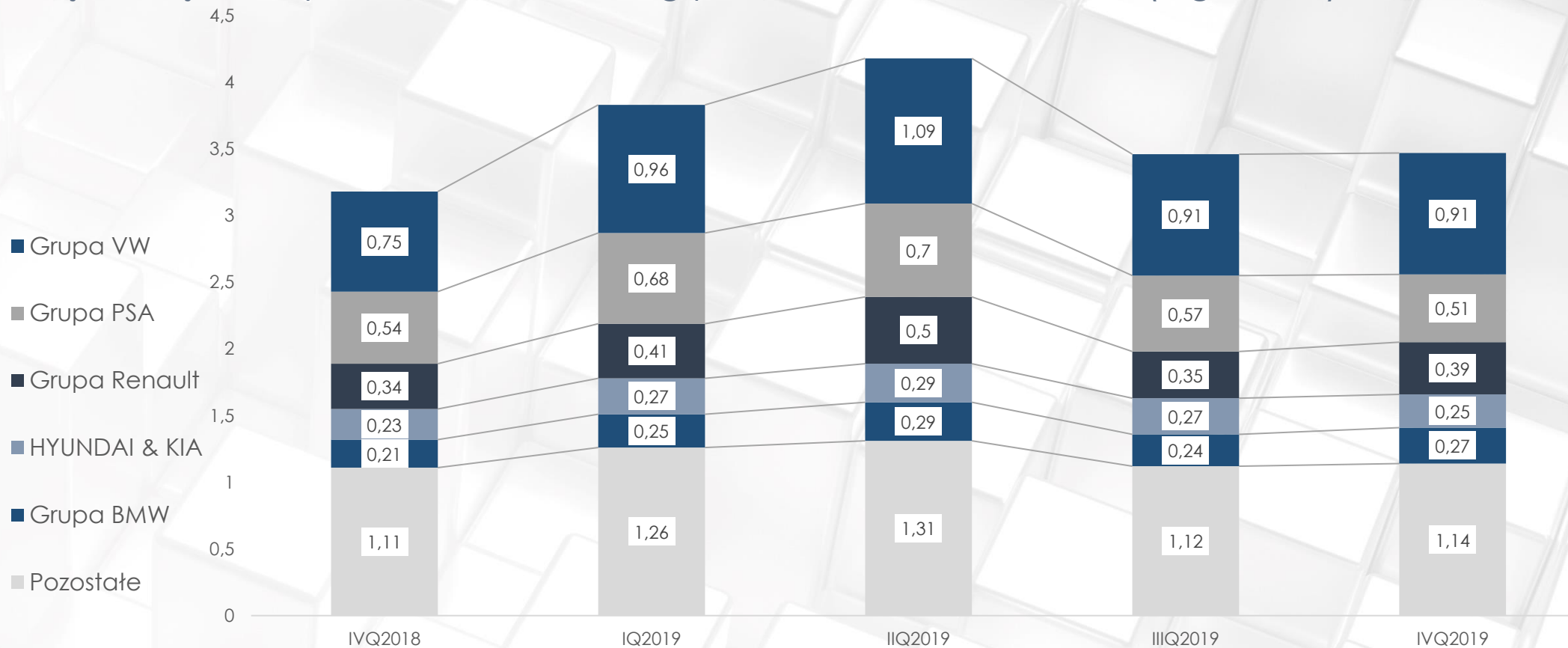
2019 – 15,8 mln sztuk  
 2018 – 15,6 mln sztuk  
**+1,2%**

W 2019 r. europejski rynek samochodów osobowych wzrósł o 1,2%, osiągając 15,81 mln pojazdów.

\* ACEA (European Automobile Manufacturers Association)

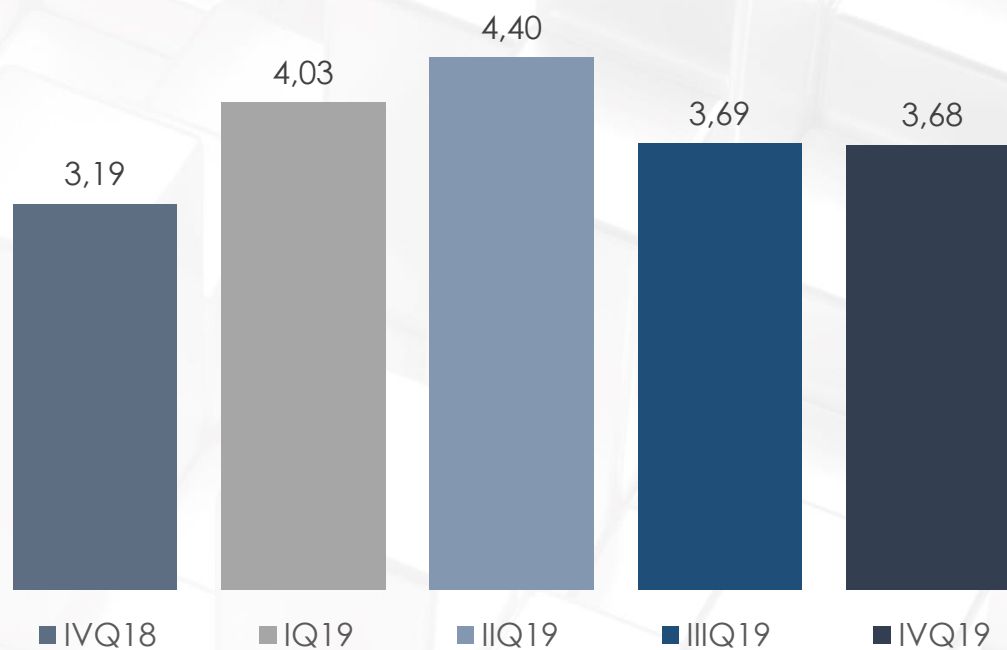
## Europejski rynek samochodowy

- Rejestracje nowych samochodów wg producentów w mln sztuk (wg ACEA)



## EUROPEJSKI RYNEK SAMOCHODÓW

Rejestracje nowych samochodów  
w mln sztuk (wg ACEA\*)



Grupa VW					
	Udział w rynku (%)		2018	2019	Zmiana Y/Y %
	2018	2019			
<b>VW Group</b>	24,0	24,5	3 744 367	3 866 779	+3,3
<b>VOLKSWAGEN</b>	11,3	11,2	1 764 329	1 769 482	+0,3
<b>SKODA</b>	4,7	4,8	728 443	761 761	+4,6
<b>AUDI</b>	4,6	4,7	723 922	743 042	+2,6
<b>SEAT</b>	2,9	3,2	452 071	507 149	+12,2
<b>PORSCHE</b>	0,5	0,5	70 557	79 624	+12,9

1. Grupa Boryszew – podsumowanie 2019 roku


2. Otoczenie rynkowe

**3. Wyniki finansowe – 2019 rok**

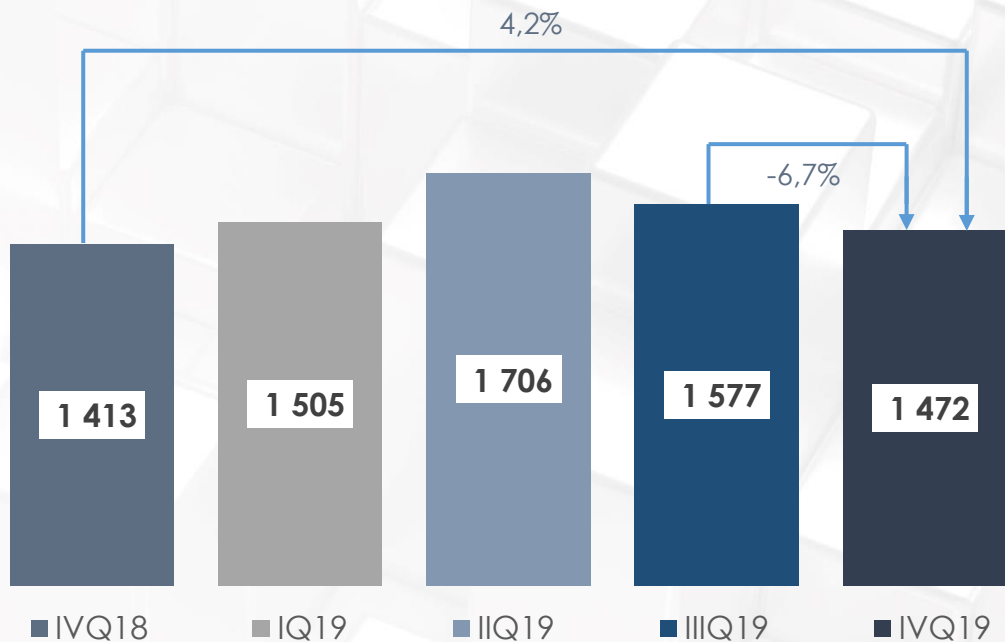
4. Segmenty działalności

5. Wpływ COVID-19 na działalność Spółki

## KLUCZOWE DANE FINANSOWE (mln PLN)

	IVQ 2018	IQ 2019	IIQ 2019	IIIQ 2019	IVQ 2019	Zmiana Y/Y IVQ19/IVQ18
Przychody ze sprzedaży	1 413	1 505	1 706	1 577	1 472	4,1%
EBIT	29	49	88	41	32	6,9%
EBITDA	67	90	139	92	93	38,8%
Marża EBITDA	4,8%	6,0%	8,1%	5,8%	6,3%	33,3%

## Przychody (mln PLN)



Przychody w podziale na segmenty (mln zł)	IVQ 2018	IQ 2019	IIQ 2019	IIIQ 2019	IVQ 2019	Zmiana Y/Y 19-18
Motoryzacja	466	449	474	424	430	-7,7%
Metale	808	907	1 133	1 058	922	14,1%
Chemia	81	73	60	59	61	-24,7%
Pozostałe*	58	76	39	35	59	1,7%

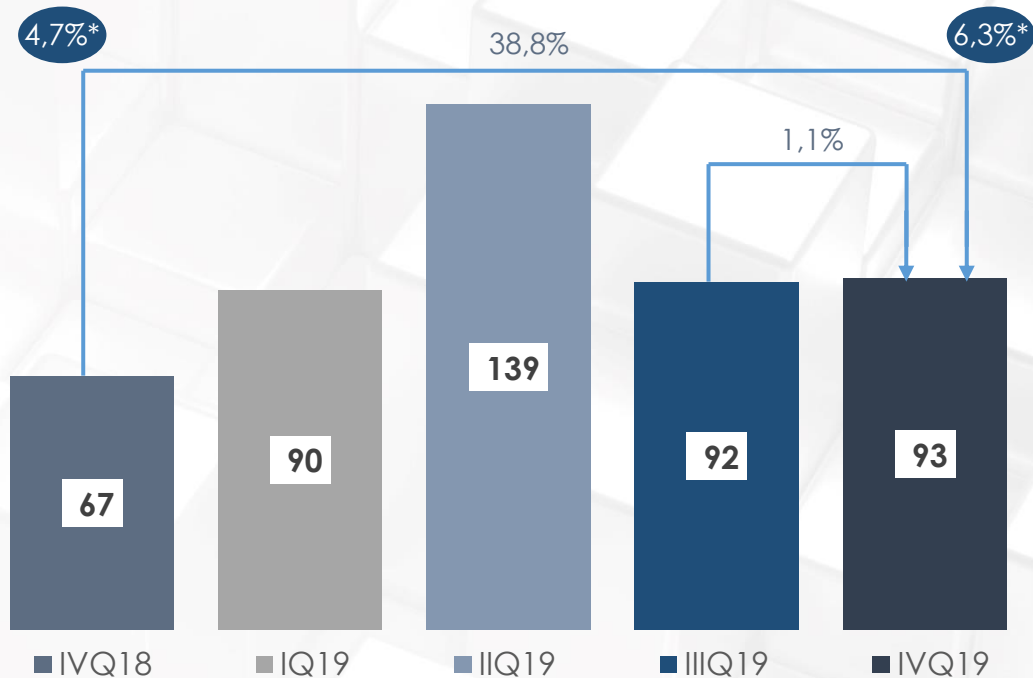
### Segment Motoryzacja:

- spadek sprzedaży o ponad 7% względem IVQ2018.

### Segment Metale:

- spadek przychodów o 11% po uwzględnieniu GK Alchemia (204 mln zł);
- stabilne wolumeny sprzedaży IVQ18/IVQ19.

## EBITDA (mln PLN)



EBITDA w podziale na segmenty (mln zł)	IVQ 2018	IQ 2019	IIQ 2019	IIIQ 2019	IVQ 2019
Motoryzacja	12,7	20,5	31,8	30,2	-10,9
Metale	50,5	58,0	102,7	61,5	103,7
Chemia	4,1	3,5	5,0	1,7	2,3
Pozostałe**	-0,1	8,2	-1,0	-1,4	-2,0

### Segment Motoryzacja:

- znaczący spadek rentowności w Grupie BAP;
- Poprawa efektywności procesów produkcyjnych Maflow.

### Segment Metale:

- Stabilne ilości sprzedaży produktów;
- Sprzedaż działki w Koninie (35 mln zł).

\*Marża EBITDA

\*\* Uwzględnia korekty konsolidacyjne

## CAPEX 2019



**282**  
mln PLN



**Motoryzacja**

**67**

mln PLN



**Metale**

**167**

mln PLN



**Grupa  
Alchemia**

**45**

mln PLN



**Chemia**

**3**

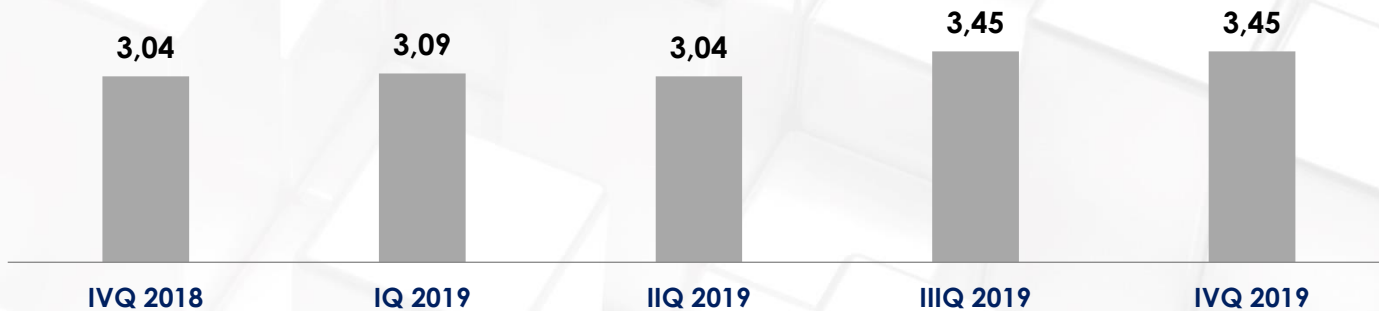
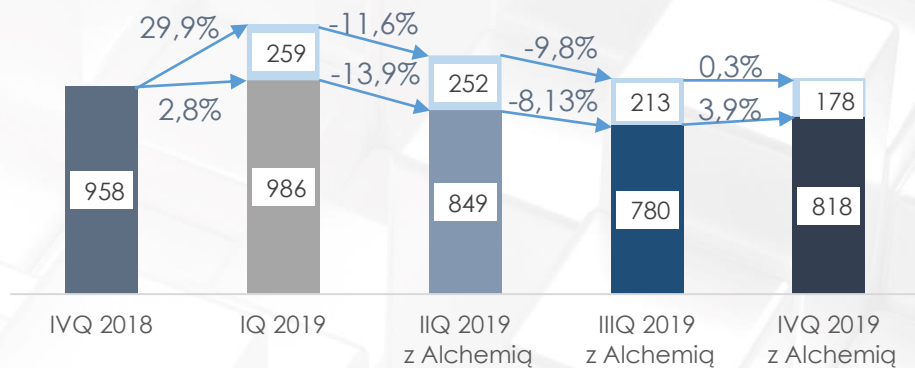
mln PLN



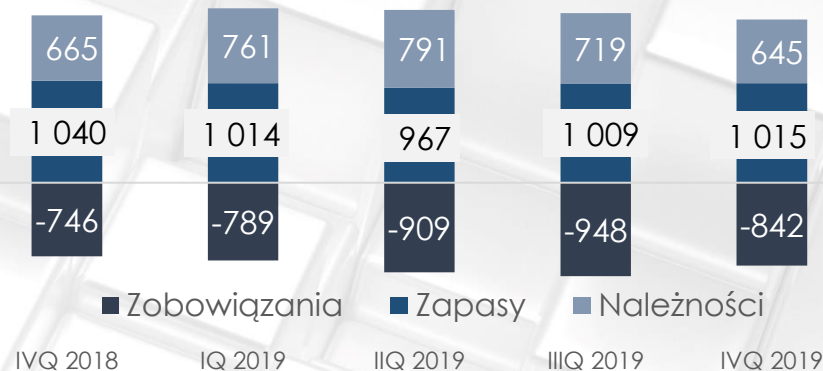
	<b>INNOWACYJNE STOPY WALCÓWKI ALUMINIOWEJ</b>	<p>Innowacyjna technologia produkcji walcówki z wysoko wytrzymałych stopów aluminium serii 2xxx, 5xxx, 7xxx</p>
	<b>PRZEWÓD NISKOSTRATNY</b>	<p>Ograniczenie strat przesyłowych w elektroenergetycznych liniach dystrybucyjnych 110kV poprzez opracowanie innowacyjnych rozwiązań materiałowych i konstrukcyjnych oraz technologii produkcji nisko stratnych przewodów napowietrznych</p>
	<b>TAŚMY ALUMINIOWE</b>	<p>Opracowanie wysoko zaawansowanej technologii produkcji wielowarstwowych taśm aluminiowych HSAA-P30 przeznaczonych do nowej generacji samochodowych wymienników ciepła</p>
	<b>AlMg-VHS</b>	<p>Wdrożenie innowacyjnej technologii produkcji blach i taśm ze stopu AlMg-VHS przeznaczonych do tłoczenia części karoserii samochodowych i elementów konstrukcyjnych</p>
	<b>STOP ALUMINIUM</b>	<p>Opracowanie i wdrożenie technologii produkcji innowacyjnego stopu aluminium przeznaczonego do produkcji zakrętek odpornych na wysokie ciśnienia w przemyśle opakowaniowym</p>
	<b>POIR INNOSTAL</b>	<p>Unikatowy pierścień stalowy kuto-walcowany specjalnego przeznaczenia o zaawansowanym, projektowanym przekroju i regulowanych właściwościach eksploatacyjnych</p>
	<b>BRASS CAST&amp;DRAW® Tech</b>	<p>Innowacyjna technologia wytwarzania wyrobów ze stopów miedzi o nowym standardzie jakości geometrycznej przeznaczonych do obróbki ubytkowej na szybkoobrotowych automatach skrawających</p>
	<b>DRUTY ZE STOPÓW ZN-AL</b>	<p>Opracowanie technologii i wdrożenie do produkcji pełnej gamy asortymentowej drutów ze stopów Zn-Al przeznaczonych do ochrony korozyjnej metodą metalizacji natryskowej</p>
	<b>NANOBOYGO</b>	<p>Instalacja do produkcji innowacyjnego płynu do chłodziw samochodowych, baterii litowo-jonowych oraz płynu dezynfekcyjnego</p>

# Kapitał obrotowy i zadłużenie

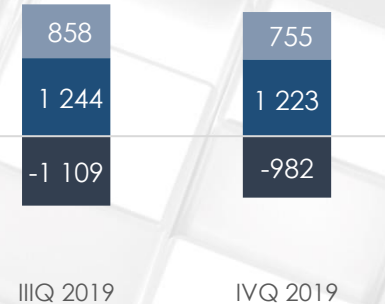
## Kapitał obrotowy



## Boryszew



## Boryszew z Alchemią



- Utrzymanie poziomu kapitału obrotowego w Grupie i w Boryszew (IVQ2019 do IIIQ2019);
- Stabilny poziom zadłużenia.

1. Grupa Boryszew – podsumowanie 2019 roku

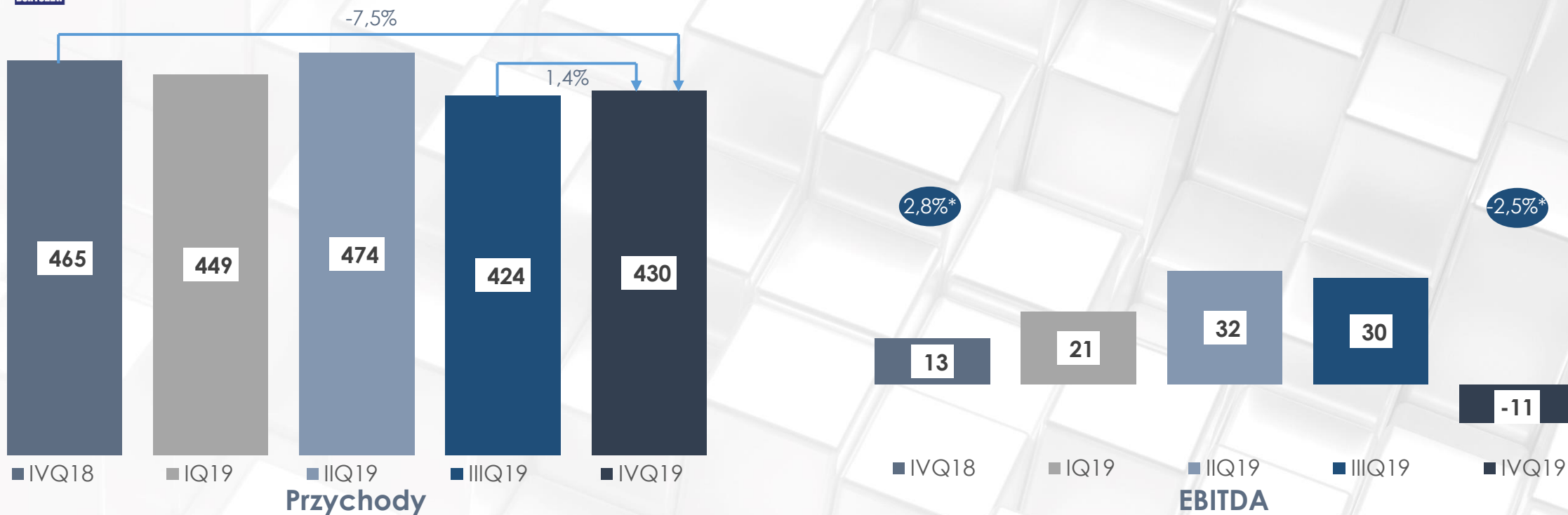
2. Otoczenie rynkowe

3. Wyniki finansowe – 2019 rok

**4. Segmenty działalności**

5. Wpływ COVID-19 na działalność Spółki

## WYNIKI SEGMENTU MOTORYZACJA (mln PLN)



Na wynik Segmentu Motoryzacja główny wpływ miały:

- utrzymanie rentowności w Grupie Maflow;
- załamanie efektywności operacyjnej w Grupie BAP;
- utrzymująca się niska sprzedaż części w Grupie BAP.

\*Marża EBITDA



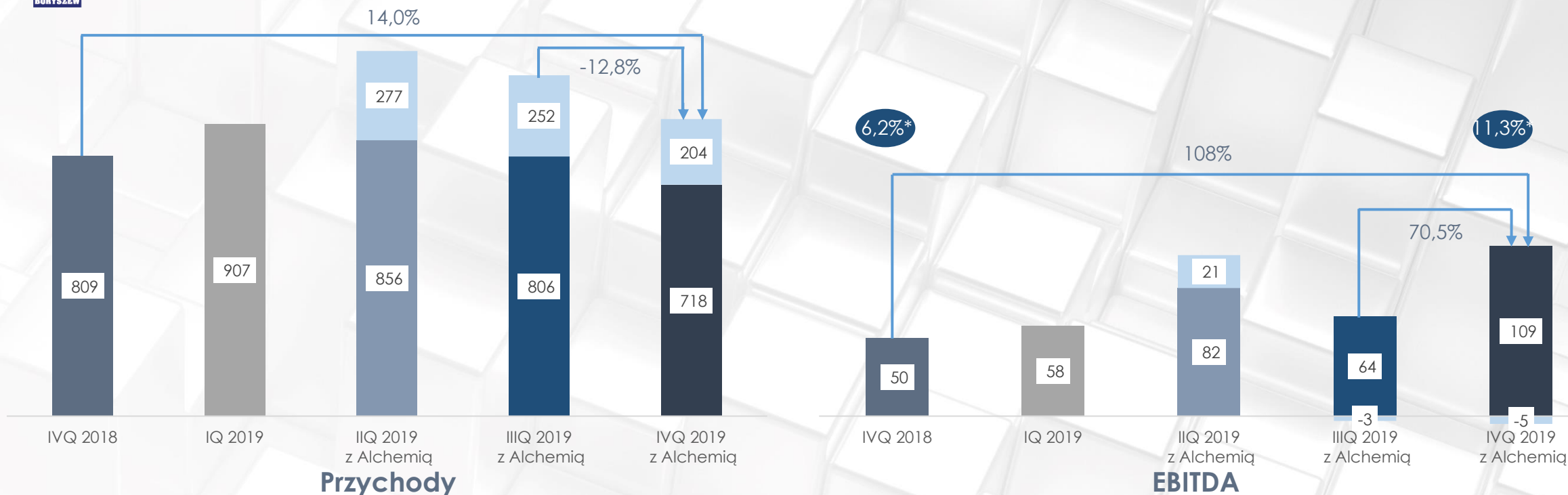
## NOMINACJE NA NOWE PROJEKTY

W 2019 r. pozyskano nowe kontrakty o wartości ponad 263,3 mln EUR z EOP 2030\*

	Wartość nowych kontraktów po IVQ 2019 w mln EUR
<b>Grupa BAP</b>	27,4
<b>Grupa Maflow</b>	235,9
	Udział nominacji dotyczących aut elektrycznych do całości wartości nominacji w okresie życia projektu
<b>Grupa BAP</b>	10%
<b>Grupa Maflow</b>	38%

\* EOP - End of Production (koniec produkcji)

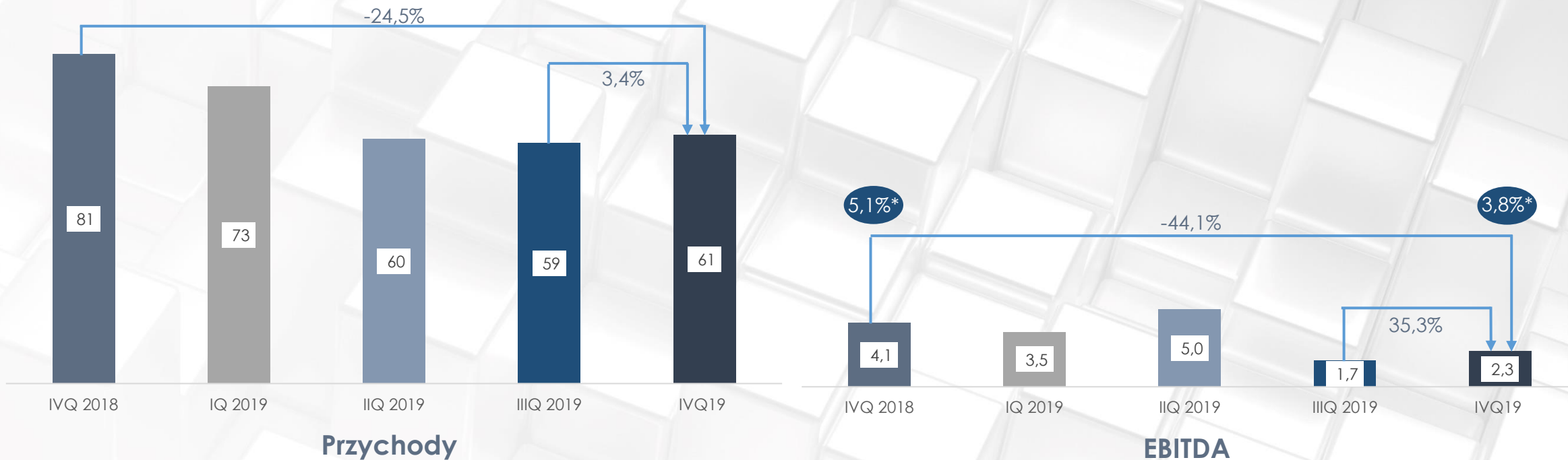
## WYNIKI SEGMENTU METALE (mln PLN)



Na zmianę EBITDA wpłynęły m.in.:

- spadek przychodów o 11% po uwzględnieniu GK Alchemia (204 mln zł);
- stabilne wolumeny sprzedaży IVQ18/IVQ19;
- sprzedaż działki w Koninie (35 mln zł).

## WYNIKI SEGMENTU CHEMIA (mln PLN)



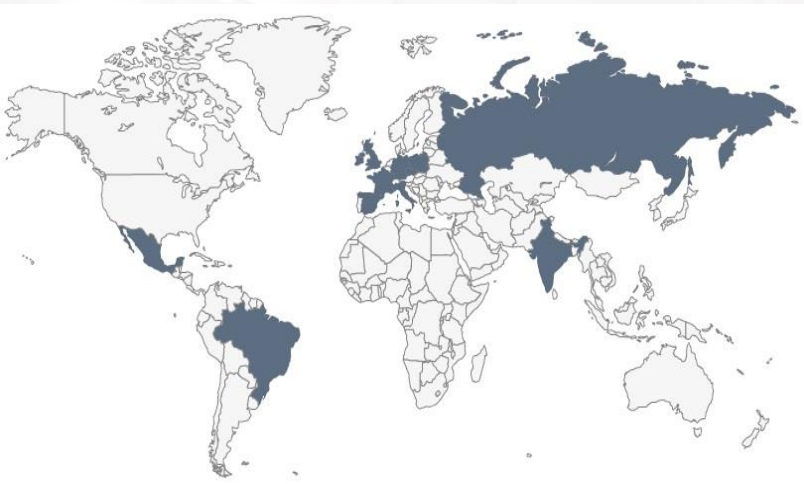
Na wynik EBITDA wpłynęły:

- efekt „cieplej zimy” i w konsekwencji spadek sprzedaży płynów do chłodnic i płynów do odladzania w Boryszew ERG;
- wzrost cen płatka oraz spadek marż handlowych w Elanie PET.

\*Marża EBITDA


1. Grupa Boryszew – podsumowanie 2019 roku
2. Otoczenie rynkowe
3. Wyniki finansowe – 2019 rok
4. Segmenty działalności
- 5. Wpływ COVID-19 na działalność Spółki**





## WPŁYW COVID-19 NA DZIAŁALNOŚĆ SPÓŁKI

- Ograniczenia w produkcji w zakładach Grupy Boryszew;
- Zmniejszone zamówienia ze strony głównych Klientów Automotive;
- Nowa linia produktowa w Boryszew ERG;
- Przewidywane odbicie w trzecim i czwartym kwartale 2020;
- Stopniowa odbudowa poziomu przychodów Segmentu Motoryzacji.





**BORYSZEW  
GROUP**

**Dziękujemy**